PIANTA COPERTURA NUOVI BOCCHETTONI
Scala 1:100

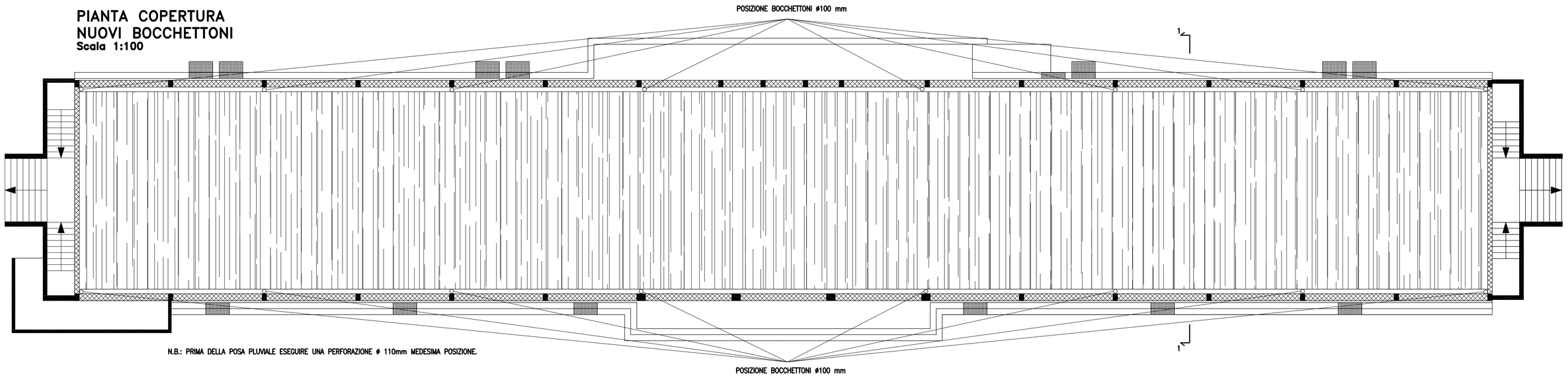

N.B.: PRIMA DELLA POSA PLUVIALE ESEGUIRE UNA PERFORAZIONE ø 110mm MEDESIMA POSIZIONE.

POSIZIONE PLUVIALI PIANO TERRA
Scala 1:100

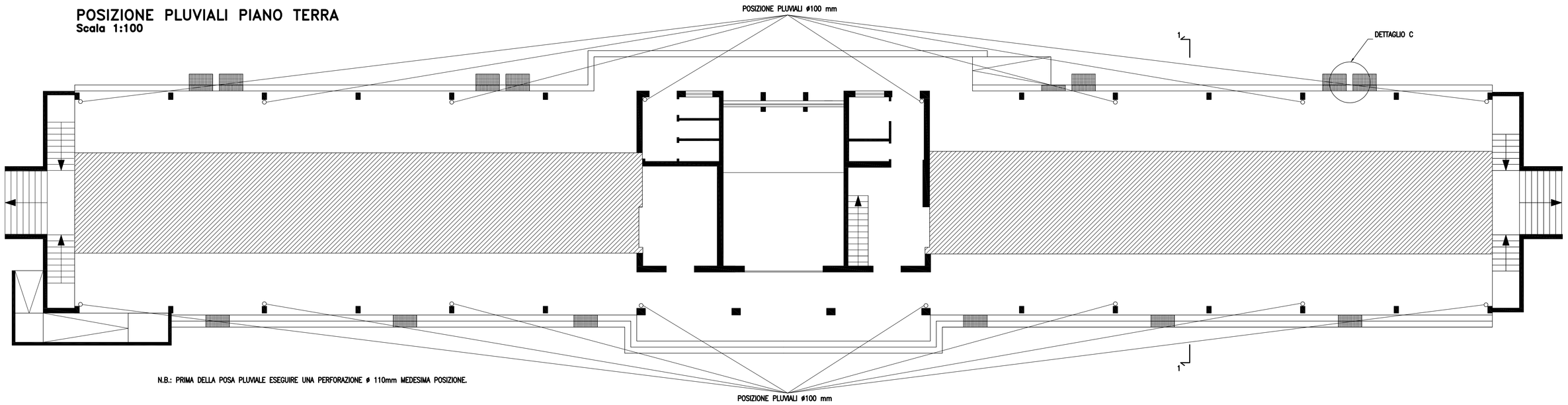

N.B.: PRIMA DELLA POSA PLUVIALE ESEGUIRE UNA PERFORAZIONE ø 110mm MEDESIMA POSIZIONE.

PIANTA POSIZIONE PERFORAZIONI ORIZZONTALI
Scala 1:100

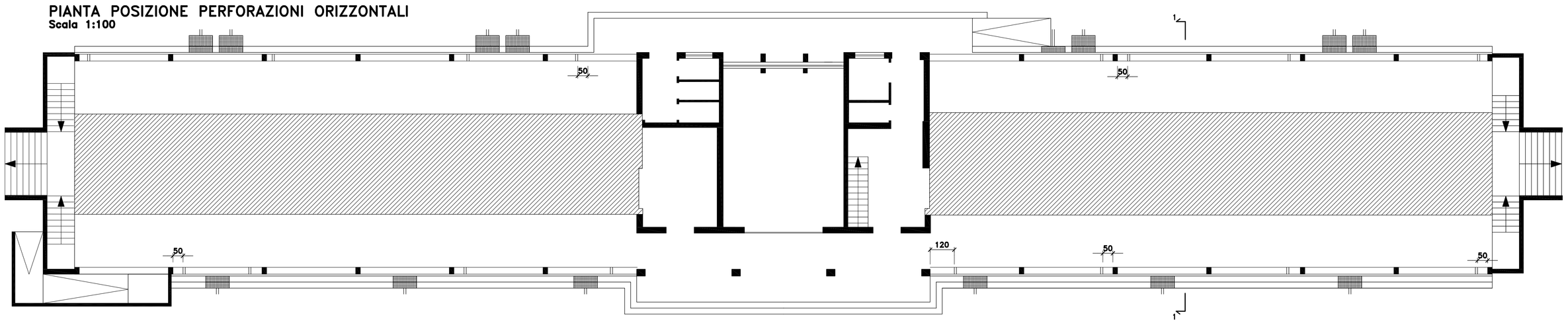

SEZIONE 1–1TIPOLOGICA
Scala 1:50

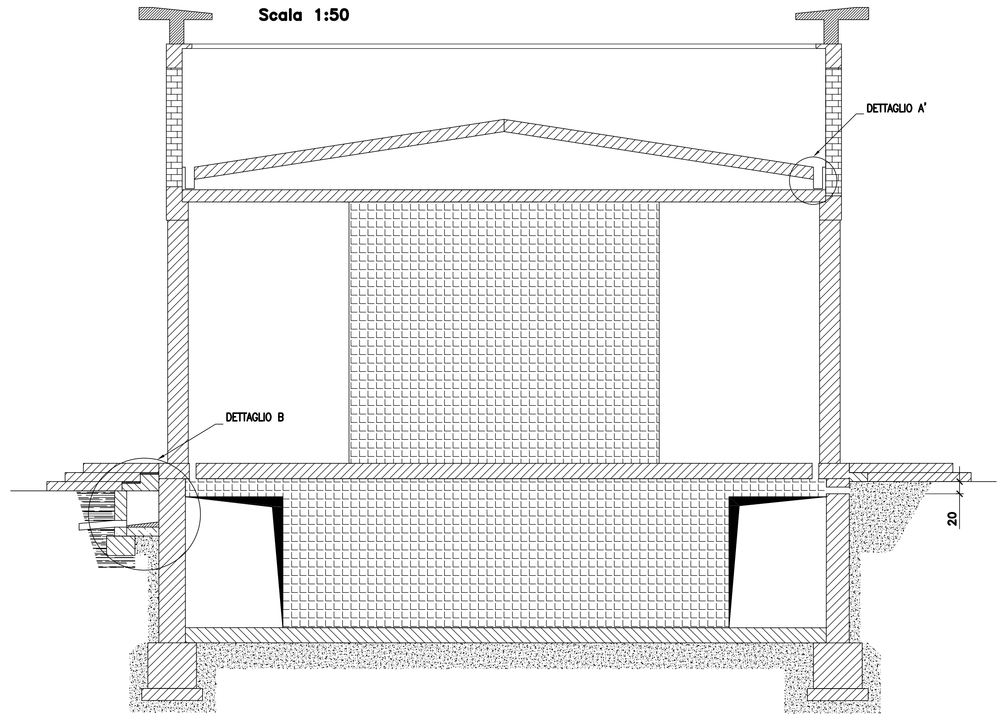

DETTAGLIO B
Scala 1:10

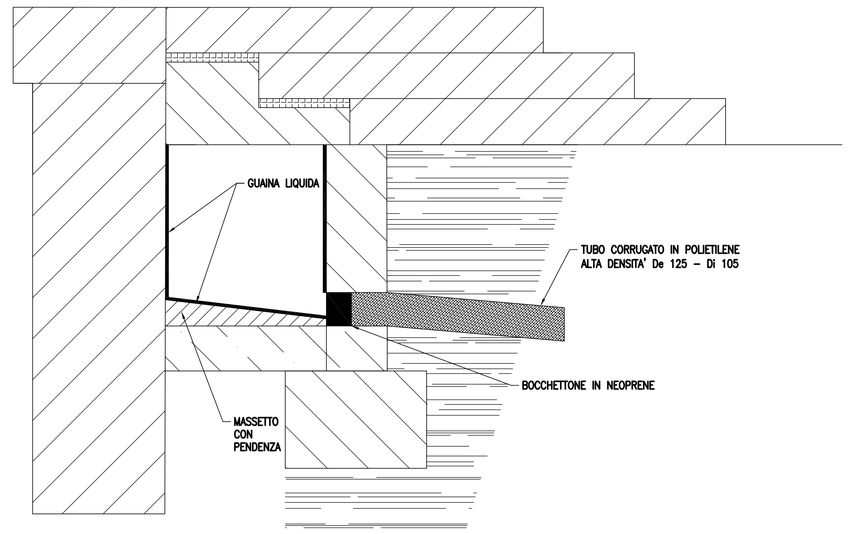

DETTAGLIO C
Scala 1:10

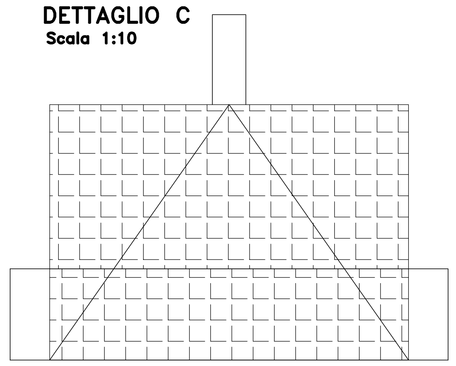

N.B.: INTERVENTI DA ESEGUIRE SULLE BOCCHE DI LUPO:
- ASPORTAZIONE DEL CALCESTRUZZO AMMALORATO;
- PROTEZIONE ANTICORROSNA RIALCALINIZZANTE DEI FERRI D'ARMATURA;
- RICOSTRUZIONE DEL CALCESTRUZZO CORRIFERRO;
- REGOLARIZZAZIONE SUPERFICIALE DI TUTTE LE SUPERFICI DI CALCESTRUZZO;
- MASSETTO IN CALCESTRUZZO PER FORMAZIONE PENDENZE;
- IMPERMEABILIZZAZIONE CON GUAINA LIQUIDA A BASE DI EMULSIONE BITUMINOSA;
- SCARICO REALIZZATO CON TUBI CORRUGATI IN POLIETILENE ALTA DENSITA' De125 – DI 105.

DETTAGLIO F
Scala 1:10

FASE 1

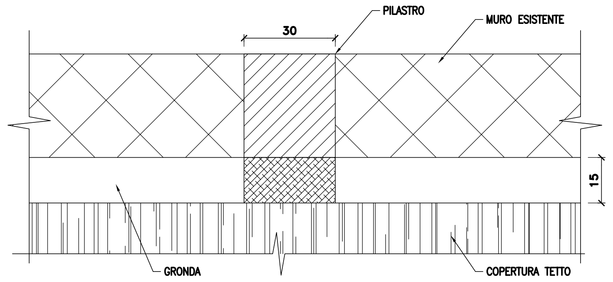

N.B.: NELLA POSIZIONE DEFINITA PER LA POSA DEI BOCCHETTONI RIMUOVERE UNA POSIZIONE DEL FONDO CANALE DI GRONDA NELLA DIMENSIONE INDICATA NEL DETTAGLIO.

FASE 2

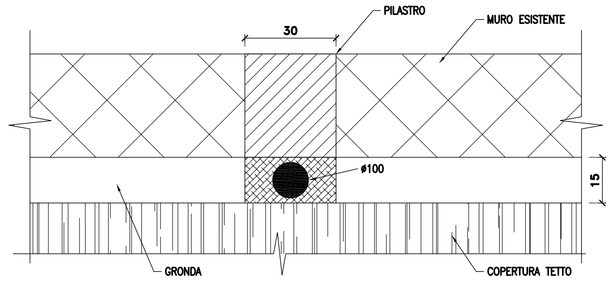

N.B.: POSARE IN CORRISPONDENZA DEL FORO UN BOCCHETTONE IN ACCIAIO INOX AISI 304 – sp. 0.8mm SALDATO A UNA LASTRA DI DIMENSIONI ADEGUATE PER SOSTITUIRE LA PORZIONE DI LAMIERA RIMOSSA. UTILIZZARE PER IL FISSAGGIO E PER LA SIGILLATURA UN ADESIVO MONOCOMPONENTE POLIMERICO A TERMINAZIONE SILANICA TIPO SIKAFLEX – 118 EXTREME GRAB O SIMILARI.

FASE 3

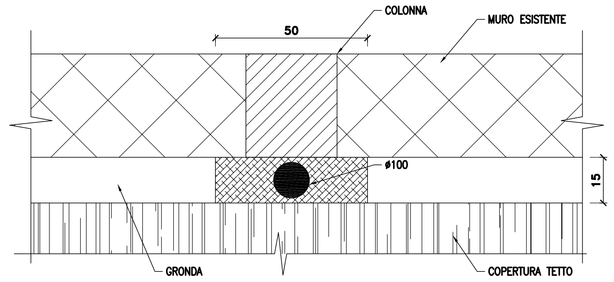

N.B.: SOVRAPORRE ALLA LAMIERA DI FISSAGGIO DEL BOCCHETTONE UNA SECONDA LASTRA IN ACCIAIO INOX AISI 304 – sp. 0.8mm. UTILIZZARE PER IL FISSAGGIO E PER LA SIGILLATURA UN ADESIVO MONOCOMPONENTE POLIMERICO A TERMINAZIONE SILANICA TIPO SIKAFLEX – 118 EXTREME GRAB O SIMILARI.

DETTAGLIO A'
Scala 1:10

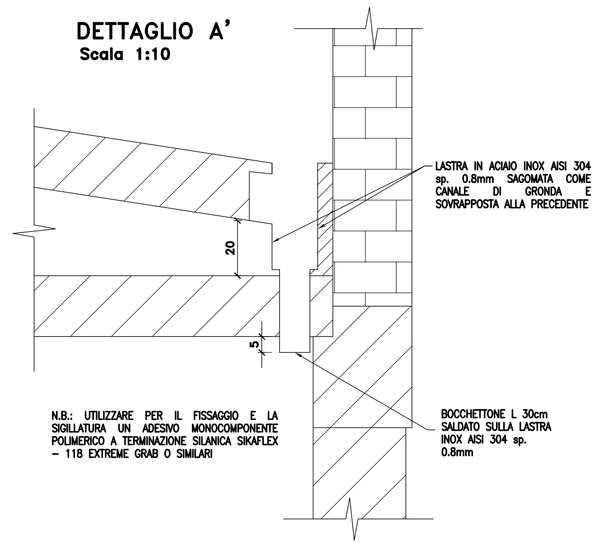

N.B.: UTILIZZARE PER IL FISSAGGIO E LA SIGILLATURA UN ADESIVO MONOCOMPONENTE POLIMERICO A TERMINAZIONE SILANICA SIKAFLEX – 118 EXTREME GRAB O SIMILARI

NOTE:
- QUALORA SI PRESENTINO INTERFERENZE CON LE STRUTTURE O IMPIANTI ESISTENTI L'ESECUTORE E' TENUTO AD AVVISARE PREVENTIVAMENTE LA D.L. ED I PROGETTISTI.

Progettista:
enrico volpe
ingegnere

Committente: COMUNE DI CINISELLO BALSAMO (MI)
VIA UMBERTO GIORDANO 3 – 20092 – CINISELLO BALSAMO

PROGETTAZIONE DEFINITIVA/ESECUTIVA, COORDINAMENTO SICUREZZA IN FASE DI PROGETTAZIONE, RELATIVAMENTE AI LAVORI DI MANUTENZIONE STRAORDINARIA E ADEGUAMENTO ALLA NORMATIVA DEI CIMITERI COMUNALI DEL COMUNE DI CINISELLO BALSAMO

DATA: DICEMBRE 2020

SCALA: 1:10 1:50 1:100

Tav. N.: 7
REDATTO CONTROLLATO APPROVATO

Elaborato:
CIMITERO DI CINISELLO VIA DEI CRISANTEMI
PIANTE, PROSPETTI, SEZIONI E DETTAGLI
DELL'EDIFICIO 1C – INTERVENTO 1

INTERVENTO DI MIGLIORAMENTO SCARICO ACQUE METEORICHE – TAV. 2

Agg.:	D.Agg.:	Motivo:
Agg.:	D.Agg.:	Motivo:
Agg.:	D.Agg.:	Motivo:
Agg.:	D.Agg.:	Motivo:

1986 progetto VIPI

progettoVIPI - 20143 Milano - Via Segantini, 73 - 02 58105214 339 4843190

riproduzione e divulgazione vietata a norma di legge

Protocollo c-d707UFJFJOM-GE/2020/0101656 del-17/12/2020 – Pag.-1-di-1-