



CITTÀ di CINISELLO BALSAMO

ELEZIONI POLITICHE del 09/04/2006

Camera Proporzionale
VOTI TOTALI

PROSPETTO NUMERICO DEI VOTI TOTALI			
Sezione n° 1			
	MASCHI	FEMMINE	TOTALI
ISCRITTI	353	388	741
VOTANTI	310	337	647
% su Iscritti	87,82	86,86	87,31

RIEPILOGO DEI VOTI ESPRESSI		
TOTALE VOTI VALIDI	634	97,99 %
BIANCHE	4	0,62 %
NULLE	9	1,39 %
CONTESE	0	0 %
VOTI NULLI	0	0 %
TOTALE VOTI NON VALIDI	13	2,01 %






LISTA/CANDIDATO	VOTI	%	S.C.
 NO EURO	2	0,32 %	0
 UDC	22	3,47 %	0
 ALLEANZA NAZIONALE	68	10,73 %	0
 FIAMMA TRICOLORE	3	0,47 %	0
 LEGA NORD	32	5,05 %	0
 ALTERNATIVA SOCIALE	4	0,63 %	0
 FORZA ITALIA	150	23,66 %	0
 DEMOCRAZIA CRISTIANA	7	1,1 %	0
 PENSIONATI	10	1,58 %	0
 UDEUR POPOLARI	3	0,47 %	0
 DI PIETRO - ITALIA DEI VALORI	21	3,31 %	0



CITTÀ di CINISELLO BALSAMO

ELEZIONI POLITICHE del 09/04/2006

Camera Proporzionale
VOTI TOTALI

LISTA/CANDIDATO	VOTI	%	S.C.
 VERDI PER LA PACE	14	2,21 %	0
 RIFONDAZIONE	33	5,21 %	0
 L'ULIVO	235	37,07 %	0
 COMUNISTI ITALIANI	14	2,21 %	0
 LAICI SOCIALISTI LIBERALI RADICALI	16	2,52 %	0
TOTALI	634		0



CITTÀ di CINISELLO BALSAMO

ELEZIONI POLITICHE del 09/04/2006

Camera Proporzionale
VOTI TOTALI

PROSPETTO NUMERICO DEI VOTI TOTALI			
Sezione n° 2			
	MASCHI	FEMMINE	TOTALI
ISCRITTI	409	452	861
VOTANTI	365	382	747
% su Iscritti	89,24	84,51	86,76

RIEPILOGO DEI VOTI ESPRESSI		
TOTALE VOTI VALIDI	731	97,86 %
BIANCHE	4	0,54 %
NULLE	12	1,61 %
CONTESE	0	0 %
VOTI NULLI	0	0 %
TOTALE VOTI NON VALIDI	16	2,14 %






LISTA/CANDIDATO	VOTI	%	S.C.
 NO EURO	3	0,41 %	0
 UDC	38	5,2 %	0
 ALLEANZA NAZIONALE	59	8,07 %	0
 FIAMMA TRICOLORE	7	0,96 %	0
 LEGA NORD	38	5,2 %	0
 ALTERNATIVA SOCIALE	3	0,41 %	0
 FORZA ITALIA	196	26,81 %	0
 DEMOCRAZIA CRISTIANA	4	0,55 %	0
 PENSIONATI	14	1,92 %	0
 UDEUR POPOLARI	4	0,55 %	0
 DI PIETRO - ITALIA DEI VALORI	16	2,19 %	0



CITTÀ di CINISELLO BALSAMO

ELEZIONI POLITICHE del 09/04/2006

Camera Proporzionale
VOTI TOTALI

LISTA/CANDIDATO	VOTI	%	S.C.
 VERDI PER LA PACE	21	2,87 %	0
 RIFONDAZIONE	55	7,52 %	0
 L'ULIVO	253	34,61 %	0
 COMUNISTI ITALIANI	12	1,64 %	0
 LAICI SOCIALISTI LIBERALI RADICALI	8	1,09 %	0
TOTALI	731		0



CITTÀ di CINISELLO BALSAMO

ELEZIONI POLITICHE del 09/04/2006

Camera Proporzionale
VOTI TOTALI

PROSPETTO NUMERICO DEI VOTI TOTALI			
Sezione n° 3			
	MASCHI	FEMMINE	TOTALI
ISCRITTI	434	507	941
VOTANTI	372	422	794
% su Iscritti	85,71	83,23	84,38

RIEPILOGO DEI VOTI ESPRESSI		
TOTALE VOTI VALIDI	783	98,61 %
BIANCHE	2	0,25 %
NULLE	9	1,13 %
CONTESE	0	0 %
VOTI NULLI	0	0 %
TOTALE VOTI NON VALIDI	11	1,39 %






LISTA/CANDIDATO	VOTI	%	S.C.
 NO EURO	3	0,38 %	0
 UDC	50	6,39 %	0
 ALLEANZA NAZIONALE	70	8,94 %	0
 FIAMMA TRICOLORE	4	0,51 %	0
 LEGA NORD	35	4,47 %	0
 ALTERNATIVA SOCIALE	10	1,28 %	0
 FORZA ITALIA	235	30,01 %	0
 DEMOCRAZIA CRISTIANA	2	0,26 %	0
 PENSIONATI	11	1,4 %	0
 UDEUR POPOLARI	5	0,64 %	0
 DI PIETRO - ITALIA DEI VALORI	17	2,17 %	0



CITTÀ di CINISELLO BALSAMO

ELEZIONI POLITICHE del 09/04/2006

Camera Proporzionale
VOTI TOTALI

LISTA/CANDIDATO	VOTI	%	S.C.
 VERDI PER LA PACE	19	2,43 %	0
 RIFONDAZIONE	45	5,75 %	0
 L'ULIVO	233	29,76 %	0
 COMUNISTI ITALIANI	22	2,81 %	0
 LAICI SOCIALISTI LIBERALI RADICALI	22	2,81 %	0
TOTALI	783		0



CITTÀ di CINISELLO BALSAMO

ELEZIONI POLITICHE del 09/04/2006

Camera Proporzionale
VOTI TOTALI

PROSPETTO NUMERICO DEI VOTI TOTALI			
Sezione n° 4			
	MASCHI	FEMMINE	TOTALI
ISCRITTI	417	524	941
VOTANTI	362	437	799
% su Iscritti	86,81	83,4	84,91

RIEPILOGO DEI VOTI ESPRESSI		
TOTALE VOTI VALIDI	788	98,62 %
BIANCHE	1	0,13 %
NULLE	10	1,25 %
CONTESE	0	0 %
VOTI NULLI	0	0 %
TOTALE VOTI NON VALIDI	11	1,38 %






LISTA/CANDIDATO	VOTI	%	S.C.
 NO EURO	2	0,25 %	0
 UDC	52	6,6 %	0
 ALLEANZA NAZIONALE	57	7,23 %	0
 FIAMMA TRICOLORE	4	0,51 %	0
 LEGA NORD	50	6,35 %	0
 ALTERNATIVA SOCIALE	2	0,25 %	0
 FORZA ITALIA	198	25,13 %	0
 DEMOCRAZIA CRISTIANA	4	0,51 %	0
 PENSIONATI	11	1,4 %	0
 UDEUR POPOLARI	7	0,89 %	0
 DI PIETRO - ITALIA DEI VALORI	17	2,16 %	0



CITTÀ di CINISELLO BALSAMO

ELEZIONI POLITICHE del 09/04/2006

Camera Proporzionale
VOTI TOTALI

LISTA/CANDIDATO	VOTI	%	S.C.
 VERDI PER LA PACE	15	1,9 %	0
 RIFONDAZIONE	69	8,76 %	0
 L'ULIVO	278	35,28 %	0
 COMUNISTI ITALIANI	10	1,27 %	0
 LAICI SOCIALISTI LIBERALI RADICALI	12	1,52 %	0
TOTALI	788		0



CITTÀ di CINISELLO BALSAMO

ELEZIONI POLITICHE del 09/04/2006

Camera Proporzionale
VOTI TOTALI

PROSPETTO NUMERICO DEI VOTI TOTALI			
Sezione n° 5			
	MASCHI	FEMMINE	TOTALI
ISCRITTI	410	456	866
VOTANTI	368	399	767
% su Iscritti	89,76	87,5	88,57

RIEPILOGO DEI VOTI ESPRESSI		
TOTALE VOTI VALIDI	752	98,04 %
BIANCHE	2	0,26 %
NULLE	13	1,69 %
CONTESE	0	0 %
VOTI NULLI	0	0 %
TOTALE VOTI NON VALIDI	15	1,96 %






LISTA/CANDIDATO	VOTI	%	S.C.
 NO EURO	2	0,27 %	0
 UDC	27	3,59 %	0
 ALLEANZA NAZIONALE	63	8,38 %	0
 FIAMMA TRICOLORE	0	0 %	0
 LEGA NORD	33	4,39 %	0
 ALTERNATIVA SOCIALE	7	0,93 %	0
 FORZA ITALIA	167	22,21 %	0
 DEMOCRAZIA CRISTIANA	6	0,8 %	0
 PENSIONATI	24	3,19 %	0
 UDEUR POPOLARI	7	0,93 %	0
 DI PIETRO - ITALIA DEI VALORI	20	2,66 %	0



CITTÀ di CINISELLO BALSAMO

ELEZIONI POLITICHE del 09/04/2006

Camera Proporzionale
VOTI TOTALI

LISTA/CANDIDATO	VOTI	%	S.C.
 VERDI PER LA PACE	13	1,73 %	0
 RIFONDAZIONE	51	6,78 %	0
 L'ULIVO	292	38,83 %	0
 COMUNISTI ITALIANI	12	1,6 %	0
 LAICI SOCIALISTI LIBERALI RADICALI	28	3,72 %	0
TOTALI	752		0



CITTÀ di CINISELLO BALSAMO

ELEZIONI POLITICHE del 09/04/2006

Camera Proporzionale
VOTI TOTALI

PROSPETTO NUMERICO DEI VOTI TOTALI			
Sezione n° 6			
	MASCHI	FEMMINE	TOTALI
ISCRITTI	437	483	920
VOTANTI	380	416	796
% su Iscritti	86,96	86,13	86,52

RIEPILOGO DEI VOTI ESPRESSI		
TOTALE VOTI VALIDI	777	97,61 %
BIANCHE	6	0,75 %
NULLE	12	1,51 %
CONTESE	1	0,13 %
VOTI NULLI	0	0 %
TOTALE VOTI NON VALIDI	19	2,39 %






LISTA/CANDIDATO	VOTI	%	S.C.
 NO EURO	3	0,39 %	0
 UDC	25	3,22 %	0
 ALLEANZA NAZIONALE	84	10,81 %	0
 FIAMMA TRICOLORE	5	0,64 %	0
 LEGA NORD	43	5,53 %	0
 ALTERNATIVA SOCIALE	4	0,51 %	0
 FORZA ITALIA	188	24,2 %	0
 DEMOCRAZIA CRISTIANA	2	0,26 %	0
 PENSIONATI	17	2,19 %	0
 UDEUR POPOLARI	5	0,64 %	0
 DI PIETRO - ITALIA DEI VALORI	21	2,7 %	0



CITTÀ di CINISELLO BALSAMO

ELEZIONI POLITICHE del 09/04/2006

Camera Proporzionale
VOTI TOTALI

LISTA/CANDIDATO	VOTI	%	S.C.
 VERDI PER LA PACE	21	2,7 %	0
 RIFONDAZIONE	61	7,85 %	0
 L'ULIVO	266	34,23 %	0
 COMUNISTI ITALIANI	14	1,8 %	0
 LAICI SOCIALISTI LIBERALI RADICALI	18	2,32 %	0
TOTALI	777		0



CITTÀ di CINISELLO BALSAMO

ELEZIONI POLITICHE del 09/04/2006

Camera Proporzionale
VOTI TOTALI

PROSPETTO NUMERICO DEI VOTI TOTALI			
Sezione n° 7			
	MASCHI	FEMMINE	TOTALI
ISCRITTI	376	499	875
VOTANTI	324	442	766
% su Iscritti	86,17	88,58	87,54

RIEPILOGO DEI VOTI ESPRESSI		
TOTALE VOTI VALIDI	756	98,69 %
BIANCHE	4	0,52 %
NULLE	6	0,78 %
CONTESE	0	0 %
VOTI NULLI	0	0 %
TOTALE VOTI NON VALIDI	10	1,31 %






LISTA/CANDIDATO	VOTI	%	S.C.
 NO EURO	1	0,13 %	0
 UDC	67	8,86 %	0
 ALLEANZA NAZIONALE	84	11,11 %	0
 FIAMMA TRICOLORE	3	0,4 %	0
 LEGA NORD	38	5,03 %	0
 ALTERNATIVA SOCIALE	3	0,4 %	0
 FORZA ITALIA	227	30,03 %	0
 DEMOCRAZIA CRISTIANA	6	0,79 %	0
 PENSIONATI	6	0,79 %	0
 UDEUR POPOLARI	2	0,26 %	0
 DI PIETRO - ITALIA DEI VALORI	16	2,12 %	0



CITTÀ di CINISELLO BALSAMO

ELEZIONI POLITICHE del 09/04/2006

Camera Proporzionale
VOTI TOTALI

LISTA/CANDIDATO	VOTI	%	S.C.
 VERDI PER LA PACE	21	2,78 %	0
 RIFONDAZIONE	44	5,82 %	0
 L'ULIVO	208	27,51 %	0
 COMUNISTI ITALIANI	14	1,85 %	0
 LAICI SOCIALISTI LIBERALI RADICALI	16	2,12 %	0
TOTALI	756		0



CITTÀ di CINISELLO BALSAMO

ELEZIONI POLITICHE del 09/04/2006

Camera Proporzionale
VOTI TOTALI

PROSPETTO NUMERICO DEI VOTI TOTALI			
Sezione n° 8			
	MASCHI	FEMMINE	TOTALI
ISCRITTI	445	496	941
VOTANTI	400	415	815
% su Iscritti	89,89	83,67	86,61

RIEPILOGO DEI VOTI ESPRESSI		
TOTALE VOTI VALIDI	804	98,65 %
BIANCHE	0	0 %
NULLE	11	1,35 %
CONTESE	0	0 %
VOTI NULLI	0	0 %
TOTALE VOTI NON VALIDI	11	1,35 %






LISTA/CANDIDATO	VOTI	%	S.C.
 NO EURO	2	0,25 %	0
 UDC	23	2,86 %	0
 ALLEANZA NAZIONALE	74	9,2 %	0
 FIAMMA TRICOLORE	0	0 %	0
 LEGA NORD	60	7,46 %	0
 ALTERNATIVA SOCIALE	2	0,25 %	0
 FORZA ITALIA	170	21,14 %	0
 DEMOCRAZIA CRISTIANA	3	0,37 %	0
 PENSIONATI	10	1,24 %	0
 UDEUR POPOLARI	3	0,37 %	0
 DI PIETRO - ITALIA DEI VALORI	16	1,99 %	0



CITTÀ di CINISELLO BALSAMO

ELEZIONI POLITICHE del 09/04/2006

Camera Proporzionale
VOTI TOTALI

LISTA/CANDIDATO	VOTI	%	S.C.
 VERDI PER LA PACE	20	2,49 %	0
 RIFONDAZIONE	63	7,84 %	0
 L'ULIVO	313	38,93 %	0
 COMUNISTI ITALIANI	20	2,49 %	0
 LAICI SOCIALISTI LIBERALI RADICALI	25	3,11 %	0
TOTALI	804		0



CITTÀ di CINISELLO BALSAMO

ELEZIONI POLITICHE del 09/04/2006

Camera Proporzionale
VOTI TOTALI

PROSPETTO NUMERICO DEI VOTI TOTALI			
Sezione n° 9			
	MASCHI	FEMMINE	TOTALI
ISCRITTI	470	501	971
VOTANTI	416	427	843
% su Iscritti	88,51	85,23	86,82

RIEPILOGO DEI VOTI ESPRESSI		
TOTALE VOTI VALIDI	822	97,51 %
BIANCHE	5	0,59 %
NULLE	16	1,9 %
CONTESE	0	0 %
VOTI NULLI	0	0 %
TOTALE VOTI NON VALIDI	21	2,49 %






LISTA/CANDIDATO	VOTI	%	S.C.
 NO EURO	3	0,36 %	0
 UDC	47	5,72 %	0
 ALLEANZA NAZIONALE	62	7,54 %	0
 FIAMMA TRICOLORE	1	0,12 %	0
 LEGA NORD	39	4,74 %	0
 ALTERNATIVA SOCIALE	4	0,49 %	0
 FORZA ITALIA	227	27,62 %	0
 DEMOCRAZIA CRISTIANA	8	0,97 %	0
 PENSIONATI	11	1,34 %	0
 UDEUR POPOLARI	7	0,85 %	0
 DI PIETRO - ITALIA DEI VALORI	35	4,26 %	0



CITTÀ di CINISELLO BALSAMO

ELEZIONI POLITICHE del 09/04/2006

Camera Proporzionale
VOTI TOTALI

LISTA/CANDIDATO	VOTI	%	S.C.
 VERDI PER LA PACE	21	2,55 %	0
 RIFONDAZIONE	68	8,27 %	0
 L'ULIVO	240	29,2 %	0
 COMUNISTI ITALIANI	23	2,8 %	0
 LAICI SOCIALISTI LIBERALI RADICALI	26	3,16 %	0
TOTALI	822		0



CITTÀ di CINISELLO BALSAMO

ELEZIONI POLITICHE del 09/04/2006

Camera Proporzionale
VOTI TOTALI

PROSPETTO NUMERICO DEI VOTI TOTALI			
Sezione n° 10			
	MASCHI	FEMMINE	TOTALI
ISCRITTI	414	413	827
VOTANTI	356	360	716
% su Iscritti	85,99	87,17	86,58

RIEPILOGO DEI VOTI ESPRESSI		
TOTALE VOTI VALIDI	696	97,21 %
BIANCHE	4	0,56 %
NULLE	16	2,23 %
CONTESE	0	0 %
VOTI NULLI	0	0 %
TOTALE VOTI NON VALIDI	20	2,79 %






LISTA/CANDIDATO	VOTI	%	S.C.
 NO EURO	4	0,57 %	0
 UDC	24	3,45 %	0
 ALLEANZA NAZIONALE	72	10,34 %	0
 FIAMMA TRICOLORE	3	0,43 %	0
 LEGA NORD	50	7,18 %	0
 ALTERNATIVA SOCIALE	4	0,57 %	0
 FORZA ITALIA	161	23,13 %	0
 DEMOCRAZIA CRISTIANA	7	1,01 %	0
 PENSIONATI	17	2,44 %	0
 UDEUR POPOLARI	3	0,43 %	0
 DI PIETRO - ITALIA DEI VALORI	15	2,16 %	0



CITTÀ di CINISELLO BALSAMO

ELEZIONI POLITICHE del 09/04/2006

Camera Proporzionale
VOTI TOTALI

LISTA/CANDIDATO	VOTI	%	S.C.
 VERDI PER LA PACE	17	2,44 %	0
 RIFONDAZIONE	46	6,61 %	0
 L'ULIVO	231	33,19 %	0
 COMUNISTI ITALIANI	22	3,16 %	0
 LAICI SOCIALISTI LIBERALI RADICALI	20	2,87 %	0
TOTALI	696		0



CITTÀ di CINISELLO BALSAMO

ELEZIONI POLITICHE del 09/04/2006

Camera Proporzionale
VOTI TOTALI

PROSPETTO NUMERICO DEI VOTI TOTALI			
Sezione n° 11			
	MASCHI	FEMMINE	TOTALI
ISCRITTI	421	465	886
VOTANTI	361	385	746
% su Iscritti	85,75	82,8	84,2

RIEPILOGO DEI VOTI ESPRESSI		
TOTALE VOTI VALIDI	735	98,53 %
BIANCHE	2	0,27 %
NULLE	9	1,21 %
CONTESE	0	0 %
VOTI NULLI	0	0 %
TOTALE VOTI NON VALIDI	11	1,47 %






LISTA/CANDIDATO	VOTI	%	S.C.
 NO EURO	1	0,14 %	0
 UDC	30	4,08 %	0
 ALLEANZA NAZIONALE	90	12,24 %	0
 FIAMMA TRICOLORE	4	0,54 %	0
 LEGA NORD	42	5,71 %	0
 ALTERNATIVA SOCIALE	6	0,82 %	0
 FORZA ITALIA	186	25,31 %	0
 DEMOCRAZIA CRISTIANA	6	0,82 %	0
 PENSIONATI	13	1,77 %	0
 UDEUR POPOLARI	5	0,68 %	0
 DI PIETRO - ITALIA DEI VALORI	14	1,9 %	0



CITTÀ di CINISELLO BALSAMO

ELEZIONI POLITICHE del 09/04/2006

Camera Proporzionale
VOTI TOTALI

LISTA/CANDIDATO	VOTI	%	S.C.
 VERDI PER LA PACE	23	3,13 %	0
 RIFONDAZIONE	41	5,58 %	0
 L'ULIVO	237	32,24 %	0
 COMUNISTI ITALIANI	14	1,9 %	0
 LAICI SOCIALISTI LIBERALI RADICALI	23	3,13 %	0
TOTALI	735		0



CITTÀ di CINISELLO BALSAMO

ELEZIONI POLITICHE del 09/04/2006

Camera Proporzionale
VOTI TOTALI

PROSPETTO NUMERICO DEI VOTI TOTALI			
Sezione n° 12			
	MASCHI	FEMMINE	TOTALI
ISCRITTI	382	387	769
VOTANTI	333	331	664
% su Iscritti	87,17	85,53	86,35

RIEPILOGO DEI VOTI ESPRESSI		
TOTALE VOTI VALIDI	645	97,14 %
BIANCHE	3	0,45 %
NULLE	16	2,41 %
CONTESE	0	0 %
VOTI NULLI	0	0 %
TOTALE VOTI NON VALIDI	19	2,86 %






LISTA/CANDIDATO	VOTI	%	S.C.
 NO EURO	1	0,16 %	0
 UDC	37	5,74 %	0
 ALLEANZA NAZIONALE	86	13,33 %	0
 FIAMMA TRICOLORE	5	0,78 %	0
 LEGA NORD	22	3,41 %	0
 ALTERNATIVA SOCIALE	11	1,71 %	0
 FORZA ITALIA	220	34,11 %	0
 DEMOCRAZIA CRISTIANA	2	0,31 %	0
 PENSIONATI	3	0,47 %	0
 UDEUR POPOLARI	1	0,16 %	0
 DI PIETRO - ITALIA DEI VALORI	9	1,4 %	0



CITTÀ di CINISELLO BALSAMO

ELEZIONI POLITICHE del 09/04/2006

Camera Proporzionale
VOTI TOTALI

LISTA/CANDIDATO	VOTI	%	S.C.
 VERDI PER LA PACE	15	2,33 %	0
 RIFONDAZIONE	35	5,43 %	0
 L'ULIVO	166	25,74 %	0
 COMUNISTI ITALIANI	10	1,55 %	0
 LAICI SOCIALISTI LIBERALI RADICALI	22	3,41 %	0
TOTALI	645		0



CITTÀ di CINISELLO BALSAMO

ELEZIONI POLITICHE del 09/04/2006

Camera Proporzionale
VOTI TOTALI

PROSPETTO NUMERICO DEI VOTI TOTALI			
Sezione n° 13			
	MASCHI	FEMMINE	TOTALI
ISCRITTI	416	477	893
VOTANTI	352	397	749
% su Iscritti	84,62	83,23	83,87

RIEPILOGO DEI VOTI ESPRESSI		
TOTALE VOTI VALIDI	734	98 %
BIANCHE	2	0,27 %
NULLE	13	1,74 %
CONTESE	0	0 %
VOTI NULLI	0	0 %
TOTALE VOTI NON VALIDI	15	2 %






LISTA/CANDIDATO	VOTI	%	S.C.
 NO EURO	3	0,41 %	0
 UDC	40	5,45 %	0
 ALLEANZA NAZIONALE	58	7,9 %	0
 FIAMMA TRICOLORE	0	0 %	0
 LEGA NORD	52	7,08 %	0
 ALTERNATIVA SOCIALE	7	0,95 %	0
 FORZA ITALIA	194	26,43 %	0
 DEMOCRAZIA CRISTIANA	4	0,54 %	0
 PENSIONATI	13	1,77 %	0
 UDEUR POPOLARI	2	0,27 %	0
 DI PIETRO - ITALIA DEI VALORI	16	2,18 %	0



CITTÀ di CINISELLO BALSAMO

ELEZIONI POLITICHE del 09/04/2006

Camera Proporzionale
VOTI TOTALI

LISTA/CANDIDATO	VOTI	%	S.C.
 VERDI PER LA PACE	18	2,45 %	0
 RIFONDAZIONE	51	6,95 %	0
 L'ULIVO	230	31,34 %	0
 COMUNISTI ITALIANI	28	3,81 %	0
 LAICI SOCIALISTI LIBERALI RADICALI	18	2,45 %	0
TOTALI	734		0



CITTÀ di CINISELLO BALSAMO

ELEZIONI POLITICHE del 09/04/2006

Camera Proporzionale
VOTI TOTALI

PROSPETTO NUMERICO DEI VOTI TOTALI			
Sezione n° 14			
	MASCHI	FEMMINE	TOTALI
ISCRITTI	420	454	874
VOTANTI	358	367	725
% su Iscritti	85,24	80,84	82,95

RIEPILOGO DEI VOTI ESPRESSI		
TOTALE VOTI VALIDI	705	97,24 %
BIANCHE	6	0,83 %
NULLE	14	1,93 %
CONTESE	0	0 %
VOTI NULLI	0	0 %
TOTALE VOTI NON VALIDI	20	2,76 %






LISTA/CANDIDATO	VOTI	%	S.C.
 NO EURO	4	0,57 %	0
 UDC	31	4,4 %	0
 ALLEANZA NAZIONALE	95	13,48 %	0
 FIAMMA TRICOLORE	4	0,57 %	0
 LEGA NORD	46	6,52 %	0
 ALTERNATIVA SOCIALE	4	0,57 %	0
 FORZA ITALIA	209	29,65 %	0
 DEMOCRAZIA CRISTIANA	7	0,99 %	0
 PENSIONATI	9	1,28 %	0
 UDEUR POPOLARI	2	0,28 %	0
 DI PIETRO - ITALIA DEI VALORI	8	1,13 %	0



CITTÀ di CINISELLO BALSAMO

ELEZIONI POLITICHE del 09/04/2006

Camera Proporzionale
VOTI TOTALI

LISTA/CANDIDATO	VOTI	%	S.C.
 VERDI PER LA PACE	17	2,41 %	0
 RIFONDAZIONE	46	6,52 %	0
 L'ULIVO	195	27,66 %	0
 COMUNISTI ITALIANI	17	2,41 %	0
 LAICI SOCIALISTI LIBERALI RADICALI	11	1,56 %	0
TOTALI	705		0



CITTÀ di CINISELLO BALSAMO

ELEZIONI POLITICHE del 09/04/2006

Camera Proporzionale
VOTI TOTALI

PROSPETTO NUMERICO DEI VOTI TOTALI			
Sezione n° 15			
	MASCHI	FEMMINE	TOTALI
ISCRITTI	419	449	868
VOTANTI	378	390	768
% su Iscritti	90,21	86,86	88,48

RIEPILOGO DEI VOTI ESPRESSI		
TOTALE VOTI VALIDI	759	98,83 %
BIANCHE	5	0,65 %
NULLE	4	0,52 %
CONTESE	0	0 %
VOTI NULLI	0	0 %
TOTALE VOTI NON VALIDI	9	1,17 %






LISTA/CANDIDATO	VOTI	%	S.C.
 NO EURO	2	0,26 %	0
 UDC	35	4,61 %	0
 ALLEANZA NAZIONALE	64	8,43 %	0
 FIAMMA TRICOLORE	6	0,79 %	0
 LEGA NORD	55	7,25 %	0
 ALTERNATIVA SOCIALE	5	0,66 %	0
 FORZA ITALIA	149	19,63 %	0
 DEMOCRAZIA CRISTIANA	3	0,4 %	0
 PENSIONATI	10	1,32 %	0
 UDEUR POPOLARI	1	0,13 %	0
 DI PIETRO - ITALIA DEI VALORI	26	3,43 %	0



CITTÀ di CINISELLO BALSAMO

ELEZIONI POLITICHE del 09/04/2006

Camera Proporzionale
VOTI TOTALI

LISTA/CANDIDATO	VOTI	%	S.C.
 VERDI PER LA PACE	13	1,71 %	0
 RIFONDAZIONE	67	8,83 %	0
 L'ULIVO	290	38,21 %	0
 COMUNISTI ITALIANI	17	2,24 %	0
 LAICI SOCIALISTI LIBERALI RADICALI	16	2,11 %	0
TOTALI	759		0



CITTÀ di CINISELLO BALSAMO

ELEZIONI POLITICHE del 09/04/2006

Camera Proporzionale
VOTI TOTALI

PROSPETTO NUMERICO DEI VOTI TOTALI			
Sezione n° 16			
	MASCHI	FEMMINE	TOTALI
ISCRITTI	416	505	921
VOTANTI	374	438	812
% su Iscritti	89,9	86,73	88,17

RIEPILOGO DEI VOTI ESPRESSI		
TOTALE VOTI VALIDI	797	98,15 %
BIANCHE	5	0,62 %
NULLE	10	1,23 %
CONTESE	0	0 %
VOTI NULLI	0	0 %
TOTALE VOTI NON VALIDI	15	1,85 %






LISTA/CANDIDATO	VOTI	%	S.C.
 NO EURO	1	0,13 %	0
 UDC	27	3,39 %	0
 ALLEANZA NAZIONALE	74	9,28 %	0
 FIAMMA TRICOLORE	4	0,5 %	0
 LEGA NORD	50	6,27 %	0
 ALTERNATIVA SOCIALE	4	0,5 %	0
 FORZA ITALIA	177	22,21 %	0
 DEMOCRAZIA CRISTIANA	1	0,13 %	0
 PENSIONATI	12	1,51 %	0
 UDEUR POPOLARI	2	0,25 %	0
 DI PIETRO - ITALIA DEI VALORI	14	1,76 %	0



CITTÀ di CINISELLO BALSAMO

ELEZIONI POLITICHE del 09/04/2006

Camera Proporzionale
VOTI TOTALI

LISTA/CANDIDATO	VOTI	%	S.C.
 VERDI PER LA PACE	11	1,38 %	0
 RIFONDAZIONE	74	9,28 %	0
 L'ULIVO	316	39,65 %	0
 COMUNISTI ITALIANI	19	2,38 %	0
 LAICI SOCIALISTI LIBERALI RADICALI	11	1,38 %	0
TOTALI	797		0



CITTÀ di CINISELLO BALSAMO

ELEZIONI POLITICHE del 09/04/2006

Camera Proporzionale
VOTI TOTALI

PROSPETTO NUMERICO DEI VOTI TOTALI			
Sezione n° 17			
	MASCHI	FEMMINE	TOTALI
ISCRITTI	447	464	911
VOTANTI	390	386	776
% su Iscritti	87,25	83,19	85,18

RIEPILOGO DEI VOTI ESPRESSI		
TOTALE VOTI VALIDI	756	97,42 %
BIANCHE	3	0,39 %
NULLE	17	2,19 %
CONTESE	0	0 %
VOTI NULLI	0	0 %
TOTALE VOTI NON VALIDI	20	2,58 %






LISTA/CANDIDATO	VOTI	%	S.C.
 NO EURO	2	0,26 %	0
 UDC	33	4,37 %	0
 ALLEANZA NAZIONALE	59	7,8 %	0
 FIAMMA TRICOLORE	10	1,32 %	0
 LEGA NORD	34	4,5 %	0
 ALTERNATIVA SOCIALE	4	0,53 %	0
 FORZA ITALIA	174	23,02 %	0
 DEMOCRAZIA CRISTIANA	3	0,4 %	0
 PENSIONATI	12	1,59 %	0
 UDEUR POPOLARI	3	0,4 %	0
 DI PIETRO - ITALIA DEI VALORI	19	2,51 %	0



CITTÀ di CINISELLO BALSAMO

ELEZIONI POLITICHE del 09/04/2006

Camera Proporzionale
VOTI TOTALI

LISTA/CANDIDATO	VOTI	%	S.C.
 VERDI PER LA PACE	20	2,65 %	0
 RIFONDAZIONE	63	8,33 %	0
 L'ULIVO	279	36,9 %	0
 COMUNISTI ITALIANI	20	2,65 %	0
 LAICI SOCIALISTI LIBERALI RADICALI	21	2,78 %	0
TOTALI	756		0



CITTÀ di CINISELLO BALSAMO

ELEZIONI POLITICHE del 09/04/2006

Camera Proporzionale
VOTI TOTALI

PROSPETTO NUMERICO DEI VOTI TOTALI			
Sezione n° 18			
	MASCHI	FEMMINE	TOTALI
ISCRITTI	402	400	802
VOTANTI	356	348	704
% su Iscritti	88,56	87	87,78

RIEPILOGO DEI VOTI ESPRESSI		
TOTALE VOTI VALIDI	690	98,01 %
BIANCHE	1	0,14 %
NULLE	13	1,85 %
CONTESE	0	0 %
VOTI NULLI	0	0 %
TOTALE VOTI NON VALIDI	14	1,99 %






LISTA/CANDIDATO	VOTI	%	S.C.
 NO EURO	4	0,58 %	0
 UDC	33	4,78 %	0
 ALLEANZA NAZIONALE	65	9,42 %	0
 FIAMMA TRICOLORE	5	0,72 %	0
 LEGA NORD	47	6,81 %	0
 ALTERNATIVA SOCIALE	5	0,72 %	0
 FORZA ITALIA	127	18,41 %	0
 DEMOCRAZIA CRISTIANA	2	0,29 %	0
 PENSIONATI	8	1,16 %	0
 UDEUR POPOLARI	7	1,01 %	0
 DI PIETRO - ITALIA DEI VALORI	10	1,45 %	0



CITTÀ di CINISELLO BALSAMO

ELEZIONI POLITICHE del 09/04/2006

Camera Proporzionale
VOTI TOTALI

LISTA/CANDIDATO	VOTI	%	S.C.
 VERDI PER LA PACE	14	2,03 %	0
 RIFONDAZIONE	60	8,7 %	0
 L'ULIVO	276	40 %	0
 COMUNISTI ITALIANI	10	1,45 %	0
 LAICI SOCIALISTI LIBERALI RADICALI	17	2,46 %	0
TOTALI	690		0



CITTÀ di CINISELLO BALSAMO

ELEZIONI POLITICHE del 09/04/2006

Camera Proporzionale
VOTI TOTALI

PROSPETTO NUMERICO DEI VOTI TOTALI			
Sezione n° 19			
	MASCHI	FEMMINE	TOTALI
ISCRITTI	433	444	877
VOTANTI	380	383	763
% su Iscritti	87,76	86,26	87

RIEPILOGO DEI VOTI ESPRESSI		
TOTALE VOTI VALIDI	745	97,64 %
BIANCHE	5	0,66 %
NULLE	13	1,7 %
CONTESE	0	0 %
VOTI NULLI	0	0 %
TOTALE VOTI NON VALIDI	18	2,36 %






LISTA/CANDIDATO	VOTI	%	S.C.
 NO EURO	0	0 %	0
 UDC	32	4,3 %	0
 ALLEANZA NAZIONALE	68	9,13 %	0
 FIAMMA TRICOLORE	2	0,27 %	0
 LEGA NORD	27	3,62 %	0
 ALTERNATIVA SOCIALE	2	0,27 %	0
 FORZA ITALIA	179	24,03 %	0
 DEMOCRAZIA CRISTIANA	5	0,67 %	0
 PENSIONATI	21	2,82 %	0
 UDEUR POPOLARI	1	0,13 %	0
 DI PIETRO - ITALIA DEI VALORI	7	0,94 %	0



CITTÀ di CINISELLO BALSAMO

ELEZIONI POLITICHE del 09/04/2006

Camera Proporzionale
VOTI TOTALI

LISTA/CANDIDATO	VOTI	%	S.C.
 VERDI PER LA PACE	16	2,15 %	0
 RIFONDAZIONE	56	7,52 %	0
 L'ULIVO	276	37,05 %	0
 COMUNISTI ITALIANI	31	4,16 %	0
 LAICI SOCIALISTI LIBERALI RADICALI	22	2,95 %	0
TOTALI	745		0



CITTÀ di CINISELLO BALSAMO

ELEZIONI POLITICHE del 09/04/2006

Camera Proporzionale
VOTI TOTALI

PROSPETTO NUMERICO DEI VOTI TOTALI			
Sezione n° 20			
	MASCHI	FEMMINE	TOTALI
ISCRITTI	433	444	877
VOTANTI	391	383	774
% su Iscritti	90,3	86,26	88,26

RIEPILOGO DEI VOTI ESPRESSI		
TOTALE VOTI VALIDI	757	97,8 %
BIANCHE	6	0,78 %
NULLE	11	1,42 %
CONTESE	0	0 %
VOTI NULLI	0	0 %
TOTALE VOTI NON VALIDI	17	2,2 %






LISTA/CANDIDATO	VOTI	%	S.C.
 NO EURO	0	0 %	0
 UDC	37	4,89 %	0
 ALLEANZA NAZIONALE	79	10,44 %	0
 FIAMMA TRICOLORE	1	0,13 %	0
 LEGA NORD	35	4,62 %	0
 ALTERNATIVA SOCIALE	3	0,4 %	0
 FORZA ITALIA	164	21,66 %	0
 DEMOCRAZIA CRISTIANA	5	0,66 %	0
 PENSIONATI	6	0,79 %	0
 UDEUR POPOLARI	10	1,32 %	0
 DI PIETRO - ITALIA DEI VALORI	17	2,25 %	0



CITTÀ di CINISELLO BALSAMO

ELEZIONI POLITICHE del 09/04/2006

Camera Proporzionale
VOTI TOTALI

LISTA/CANDIDATO	VOTI	%	S.C.
 VERDI PER LA PACE	16	2,11 %	0
 RIFONDAZIONE	39	5,15 %	0
 L'ULIVO	316	41,74 %	0
 COMUNISTI ITALIANI	9	1,19 %	0
 LAICI SOCIALISTI LIBERALI RADICALI	20	2,64 %	0
TOTALI	757		0



CITTÀ di CINISELLO BALSAMO

ELEZIONI POLITICHE del 09/04/2006

Camera Proporzionale
VOTI TOTALI

PROSPETTO NUMERICO DEI VOTI TOTALI			
Sezione n° 21			
	MASCHI	FEMMINE	TOTALI
ISCRITTI	399	493	892
VOTANTI	354	412	766
% su Iscritti	88,72	83,57	85,87

RIEPILOGO DEI VOTI ESPRESSI		
TOTALE VOTI VALIDI	753	98,3 %
BIANCHE	3	0,39 %
NULLE	10	1,31 %
CONTESE	0	0 %
VOTI NULLI	0	0 %
TOTALE VOTI NON VALIDI	13	1,7 %





LISTA/CANDIDATO	VOTI	%	S.C.
 NO EURO	3	0,4 %	0
 UDC	15	1,99 %	0
 ALLEANZA NAZIONALE	28	3,72 %	0
 FIAMMA TRICOLORE	3	0,4 %	0
 LEGA NORD	29	3,85 %	0
 ALTERNATIVA SOCIALE	7	0,93 %	0
 FORZA ITALIA	106	14,08 %	0
 DEMOCRAZIA CRISTIANA	2	0,27 %	0
 PENSIONATI	18	2,39 %	0
 UDEUR POPOLARI	3	0,4 %	0
 DI PIETRO - ITALIA DEI VALORI	17	2,26 %	0



CITTÀ di CINISELLO BALSAMO

ELEZIONI POLITICHE del 09/04/2006

Camera Proporzionale
VOTI TOTALI

LISTA/CANDIDATO	VOTI	%	S.C.
 VERDI PER LA PACE	14	1,86 %	0
 RIFONDAZIONE	71	9,43 %	0
 L'ULIVO	396	52,59 %	0
 COMUNISTI ITALIANI	26	3,45 %	0
 LAICI SOCIALISTI LIBERALI RADICALI	15	1,99 %	0
TOTALI	753		0



CITTÀ di CINISELLO BALSAMO

ELEZIONI POLITICHE del 09/04/2006

Camera Proporzionale
VOTI TOTALI

PROSPETTO NUMERICO DEI VOTI TOTALI			
Sezione n° 22			
	MASCHI	FEMMINE	TOTALI
ISCRITTI	0	0	0
VOTANTI	55	45	100
% su Iscritti	0	0	0

RIEPILOGO DEI VOTI ESPRESSI		
TOTALE VOTI VALIDI	95	0 %
BIANCHE	2	2 %
NULLE	3	3 %
CONTESE	0	0 %
VOTI NULLI	0	0 %
TOTALE VOTI NON VALIDI	5	0 %






LISTA/CANDIDATO	VOTI	%	S.C.
 NO EURO	0	0 %	0
 UDC	6	6,32 %	0
 ALLEANZA NAZIONALE	7	7,37 %	0
 FIAMMA TRICOLORE	1	1,05 %	0
 LEGA NORD	2	2,11 %	0
 ALTERNATIVA SOCIALE	1	1,05 %	0
 FORZA ITALIA	26	27,37 %	0
 DEMOCRAZIA CRISTIANA	1	1,05 %	0
 PENSIONATI	3	3,16 %	0
 UDEUR POPOLARI	1	1,05 %	0
 DI PIETRO - ITALIA DEI VALORI	1	1,05 %	0



CITTÀ di CINISELLO BALSAMO

ELEZIONI POLITICHE del 09/04/2006

Camera Proporzionale
VOTI TOTALI

LISTA/CANDIDATO	VOTI	%	S.C.
 VERDI PER LA PACE	3	3,16 %	0
 RIFONDAZIONE	4	4,21 %	0
 L'ULIVO	32	33,68 %	0
 COMUNISTI ITALIANI	5	5,26 %	0
 LAICI SOCIALISTI LIBERALI RADICALI	2	2,11 %	0
TOTALI	95		0



CITTÀ di CINISELLO BALSAMO

ELEZIONI POLITICHE del 09/04/2006

Camera Proporzionale
VOTI TOTALI

PROSPETTO NUMERICO DEI VOTI TOTALI			
Sezione n° 23			
	MASCHI	FEMMINE	TOTALI
ISCRITTI	442	430	872
VOTANTI	370	359	729
% su Iscritti	83,71	83,49	83,6

RIEPILOGO DEI VOTI ESPRESSI		
TOTALE VOTI VALIDI	709	97,26 %
BIANCHE	1	0,14 %
NULLE	19	2,61 %
CONTESE	0	0 %
VOTI NULLI	0	0 %
TOTALE VOTI NON VALIDI	20	2,74 %






LISTA/CANDIDATO	VOTI	%	S.C.
 NO EURO	2	0,28 %	0
 UDC	27	3,81 %	0
 ALLEANZA NAZIONALE	69	9,73 %	0
 FIAMMA TRICOLORE	5	0,71 %	0
 LEGA NORD	48	6,77 %	0
 ALTERNATIVA SOCIALE	5	0,71 %	0
 FORZA ITALIA	179	25,25 %	0
 DEMOCRAZIA CRISTIANA	8	1,13 %	0
 PENSIONATI	9	1,27 %	0
 UDEUR POPOLARI	8	1,13 %	0
 DI PIETRO - ITALIA DEI VALORI	18	2,54 %	0



CITTÀ di CINISELLO BALSAMO

ELEZIONI POLITICHE del 09/04/2006

Camera Proporzionale
VOTI TOTALI

LISTA/CANDIDATO	VOTI	%	S.C.
 VERDI PER LA PACE	10	1,41 %	0
 RIFONDAZIONE	61	8,6 %	0
 L'ULIVO	226	31,88 %	0
 COMUNISTI ITALIANI	18	2,54 %	0
 LAICI SOCIALISTI LIBERALI RADICALI	16	2,26 %	0
TOTALI	709		0



CITTÀ di CINISELLO BALSAMO

ELEZIONI POLITICHE del 09/04/2006

Camera Proporzionale
VOTI TOTALI

PROSPETTO NUMERICO DEI VOTI TOTALI			
Sezione n° 24			
	MASCHI	FEMMINE	TOTALI
ISCRITTI	30	126	156
VOTANTI	10	19	29
% su Iscritti	33,33	15,08	18,59

RIEPILOGO DEI VOTI ESPRESSI		
TOTALE VOTI VALIDI	27	93,1 %
BIANCHE	0	0 %
NULLE	2	6,9 %
CONTESE	0	0 %
VOTI NULLI	0	0 %
TOTALE VOTI NON VALIDI	2	6,9 %






LISTA/CANDIDATO	VOTI	%	S.C.
 NO EURO	0	0 %	0
 UDC	2	7,41 %	0
 ALLEANZA NAZIONALE	1	3,7 %	0
 FIAMMA TRICOLORE	0	0 %	0
 LEGA NORD	1	3,7 %	0
 ALTERNATIVA SOCIALE	0	0 %	0
 FORZA ITALIA	4	14,81 %	0
 DEMOCRAZIA CRISTIANA	0	0 %	0
 PENSIONATI	1	3,7 %	0
 UDEUR POPOLARI	1	3,7 %	0
 DI PIETRO - ITALIA DEI VALORI	0	0 %	0



CITTÀ di CINISELLO BALSAMO

ELEZIONI POLITICHE del 09/04/2006

Camera Proporzionale
VOTI TOTALI

LISTA/CANDIDATO	VOTI	%	S.C.
 VERDI PER LA PACE	1	3,7 %	0
 RIFONDAZIONE	1	3,7 %	0
 L'ULIVO	14	51,85 %	0
 COMUNISTI ITALIANI	1	3,7 %	0
 LAICI SOCIALISTI LIBERALI RADICALI	0	0 %	0
TOTALI	27		0



CITTÀ di CINISELLO BALSAMO

ELEZIONI POLITICHE del 09/04/2006

Camera Proporzionale
VOTI TOTALI

PROSPETTO NUMERICO DEI VOTI TOTALI			
Sezione n° 25			
	MASCHI	FEMMINE	TOTALI
ISCRITTI	413	396	809
VOTANTI	352	337	689
% su Iscritti	85,23	85,1	85,17

RIEPILOGO DEI VOTI ESPRESSI		
TOTALE VOTI VALIDI	671	97,39 %
BIANCHE	6	0,87 %
NULLE	12	1,74 %
CONTESE	0	0 %
VOTI NULLI	0	0 %
TOTALE VOTI NON VALIDI	18	2,61 %






LISTA/CANDIDATO	VOTI	%	S.C.
 NO EURO	1	0,15 %	0
 UDC	32	4,77 %	0
 ALLEANZA NAZIONALE	85	12,67 %	0
 FIAMMA TRICOLORE	5	0,75 %	0
 LEGA NORD	43	6,41 %	0
 ALTERNATIVA SOCIALE	10	1,49 %	0
 FORZA ITALIA	141	21,01 %	0
 DEMOCRAZIA CRISTIANA	1	0,15 %	0
 PENSIONATI	12	1,79 %	0
 UDEUR POPOLARI	4	0,6 %	0
 DI PIETRO - ITALIA DEI VALORI	24	3,58 %	0



CITTÀ di CINISELLO BALSAMO

ELEZIONI POLITICHE del 09/04/2006

Camera Proporzionale
VOTI TOTALI

LISTA/CANDIDATO	VOTI	%	S.C.
 VERDI PER LA PACE	24	3,58 %	0
 RIFONDAZIONE	43	6,41 %	0
 L'ULIVO	217	32,34 %	0
 COMUNISTI ITALIANI	15	2,24 %	0
 LAICI SOCIALISTI LIBERALI RADICALI	14	2,09 %	0
TOTALI	671		0



CITTÀ di CINISELLO BALSAMO

ELEZIONI POLITICHE del 09/04/2006

Camera Proporzionale
VOTI TOTALI

PROSPETTO NUMERICO DEI VOTI TOTALI			
Sezione n° 26			
	MASCHI	FEMMINE	TOTALI
ISCRITTI	407	437	844
VOTANTI	342	364	706
% su Iscritti	84,03	83,3	83,65

RIEPILOGO DEI VOTI ESPRESSI		
TOTALE VOTI VALIDI	695	98,44 %
BIANCHE	4	0,57 %
NULLE	7	0,99 %
CONTESE	0	0 %
VOTI NULLI	0	0 %
TOTALE VOTI NON VALIDI	11	1,56 %






LISTA/CANDIDATO	VOTI	%	S.C.
 NO EURO	0	0 %	0
 UDC	26	3,74 %	0
 ALLEANZA NAZIONALE	65	9,35 %	0
 FIAMMA TRICOLORE	7	1,01 %	0
 LEGA NORD	52	7,48 %	0
 ALTERNATIVA SOCIALE	2	0,29 %	0
 FORZA ITALIA	158	22,73 %	0
 DEMOCRAZIA CRISTIANA	3	0,43 %	0
 PENSIONATI	7	1,01 %	0
 UDEUR POPOLARI	3	0,43 %	0
 DI PIETRO - ITALIA DEI VALORI	17	2,45 %	0



CITTÀ di CINISELLO BALSAMO

ELEZIONI POLITICHE del 09/04/2006

Camera Proporzionale
VOTI TOTALI

LISTA/CANDIDATO	VOTI	%	S.C.
 VERDI PER LA PACE	20	2,88 %	0
 RIFONDAZIONE	52	7,48 %	0
 L'ULIVO	240	34,53 %	0
 COMUNISTI ITALIANI	18	2,59 %	0
 LAICI SOCIALISTI LIBERALI RADICALI	25	3,6 %	0
TOTALI	695		0



CITTÀ di CINISELLO BALSAMO

ELEZIONI POLITICHE del 09/04/2006

Camera Proporzionale
VOTI TOTALI

PROSPETTO NUMERICO DEI VOTI TOTALI			
Sezione n° 27			
	MASCHI	FEMMINE	TOTALI
ISCRITTI	437	463	900
VOTANTI	353	365	718
% su Iscritti	80,78	78,83	79,78

RIEPILOGO DEI VOTI ESPRESSI		
TOTALE VOTI VALIDI	702	97,77 %
BIANCHE	5	0,7 %
NULLE	11	1,53 %
CONTESE	0	0 %
VOTI NULLI	0	0 %
TOTALE VOTI NON VALIDI	16	2,23 %



LISTA/CANDIDATO	VOTI	%	S.C.
 NO EURO	3	0,43 %	0
 UDC	15	2,14 %	0
 ALLEANZA NAZIONALE	56	7,98 %	0
 FIAMMA TRICOLORE	8	1,14 %	0
 LEGA NORD	37	5,27 %	0
 ALTERNATIVA SOCIALE	9	1,28 %	0
 FORZA ITALIA	194	27,64 %	0
 DEMOCRAZIA CRISTIANA	4	0,57 %	0
 PENSIONATI	17	2,42 %	0
 UDEUR POPOLARI	0	0 %	0
 DI PIETRO - ITALIA DEI VALORI	18	2,56 %	0



CITTÀ di CINISELLO BALSAMO

ELEZIONI POLITICHE del 09/04/2006

Camera Proporzionale
VOTI TOTALI

LISTA/CANDIDATO	VOTI	%	S.C.
 VERDI PER LA PACE	16	2,28 %	0
 RIFONDAZIONE	60	8,55 %	0
 L'ULIVO	228	32,48 %	0
 COMUNISTI ITALIANI	17	2,42 %	0
 LAICI SOCIALISTI LIBERALI RADICALI	20	2,85 %	0
TOTALI	702		0



CITTÀ di CINISELLO BALSAMO

ELEZIONI POLITICHE del 09/04/2006

Camera Proporzionale
VOTI TOTALI

PROSPETTO NUMERICO DEI VOTI TOTALI			
Sezione n° 28			
	MASCHI	FEMMINE	TOTALI
ISCRITTI	424	453	877
VOTANTI	361	371	732
% su Iscritti	85,14	81,9	83,47

RIEPILOGO DEI VOTI ESPRESSI		
TOTALE VOTI VALIDI	711	97,13 %
BIANCHE	6	0,82 %
NULLE	15	2,05 %
CONTESE	0	0 %
VOTI NULLI	0	0 %
TOTALE VOTI NON VALIDI	21	2,87 %






LISTA/CANDIDATO	VOTI	%	S.C.
 NO EURO	2	0,28 %	0
 UDC	18	2,53 %	0
 ALLEANZA NAZIONALE	69	9,7 %	0
 FIAMMA TRICOLORE	3	0,42 %	0
 LEGA NORD	48	6,75 %	0
 ALTERNATIVA SOCIALE	6	0,84 %	0
 FORZA ITALIA	179	25,18 %	0
 DEMOCRAZIA CRISTIANA	4	0,56 %	0
 PENSIONATI	12	1,69 %	0
 UDEUR POPOLARI	1	0,14 %	0
 DI PIETRO - ITALIA DEI VALORI	24	3,38 %	0



CITTÀ di CINISELLO BALSAMO

ELEZIONI POLITICHE del 09/04/2006

Camera Proporzionale
VOTI TOTALI

LISTA/CANDIDATO	VOTI	%	S.C.
 VERDI PER LA PACE	12	1,69 %	0
 RIFONDAZIONE	39	5,49 %	0
 L'ULIVO	268	37,69 %	0
 COMUNISTI ITALIANI	11	1,55 %	0
 LAICI SOCIALISTI LIBERALI RADICALI	15	2,11 %	0
TOTALI	711		0



CITTÀ di CINISELLO BALSAMO

ELEZIONI POLITICHE del 09/04/2006

Camera Proporzionale
VOTI TOTALI

PROSPETTO NUMERICO DEI VOTI TOTALI			
Sezione n° 29			
	MASCHI	FEMMINE	TOTALI
ISCRITTI	462	453	915
VOTANTI	398	379	777
% su Iscritti	86,15	83,66	84,92

RIEPILOGO DEI VOTI ESPRESSI		
TOTALE VOTI VALIDI	760	97,81 %
BIANCHE	4	0,51 %
NULLE	13	1,67 %
CONTESE	0	0 %
VOTI NULLI	0	0 %
TOTALE VOTI NON VALIDI	17	2,19 %






LISTA/CANDIDATO	VOTI	%	S.C.
 NO EURO	1	0,13 %	0
 UDC	22	2,89 %	0
 ALLEANZA NAZIONALE	61	8,03 %	0
 FIAMMA TRICOLORE	8	1,05 %	0
 LEGA NORD	40	5,26 %	0
 ALTERNATIVA SOCIALE	4	0,53 %	0
 FORZA ITALIA	189	24,87 %	0
 DEMOCRAZIA CRISTIANA	7	0,92 %	0
 PENSIONATI	12	1,58 %	0
 UDEUR POPOLARI	4	0,53 %	0
 DI PIETRO - ITALIA DEI VALORI	23	3,03 %	0



CITTÀ di CINISELLO BALSAMO

ELEZIONI POLITICHE del 09/04/2006

Camera Proporzionale
VOTI TOTALI

LISTA/CANDIDATO	VOTI	%	S.C.
 VERDI PER LA PACE	31	4,08 %	0
 RIFONDAZIONE	66	8,68 %	0
 L'ULIVO	252	33,16 %	0
 COMUNISTI ITALIANI	15	1,97 %	0
 LAICI SOCIALISTI LIBERALI RADICALI	25	3,29 %	0
TOTALI	760		0



CITTÀ di CINISELLO BALSAMO

ELEZIONI POLITICHE del 09/04/2006

Camera Proporzionale
VOTI TOTALI

PROSPETTO NUMERICO DEI VOTI TOTALI			
Sezione n° 30			
	MASCHI	FEMMINE	TOTALI
ISCRITTI	433	463	896
VOTANTI	362	395	757
% su Iscritti	83,6	85,31	84,49

RIEPILOGO DEI VOTI ESPRESSI		
TOTALE VOTI VALIDI	742	98,02 %
BIANCHE	10	1,32 %
NULLE	5	0,66 %
CONTESE	0	0 %
VOTI NULLI	0	0 %
TOTALE VOTI NON VALIDI	15	1,98 %






LISTA/CANDIDATO	VOTI	%	S.C.
 NO EURO	1	0,13 %	0
 UDC	40	5,39 %	0
 ALLEANZA NAZIONALE	81	10,92 %	0
 FIAMMA TRICOLORE	1	0,13 %	0
 LEGA NORD	46	6,2 %	0
 ALTERNATIVA SOCIALE	7	0,94 %	0
 FORZA ITALIA	203	27,36 %	0
 DEMOCRAZIA CRISTIANA	2	0,27 %	0
 PENSIONATI	18	2,43 %	0
 UDEUR POPOLARI	8	1,08 %	0
 DI PIETRO - ITALIA DEI VALORI	11	1,48 %	0



CITTÀ di CINISELLO BALSAMO

ELEZIONI POLITICHE del 09/04/2006

Camera Proporzionale
VOTI TOTALI

LISTA/CANDIDATO	VOTI	%	S.C.
 VERDI PER LA PACE	14	1,89 %	0
 RIFONDAZIONE	48	6,47 %	0
 L'ULIVO	229	30,86 %	0
 COMUNISTI ITALIANI	17	2,29 %	0
 LAICI SOCIALISTI LIBERALI RADICALI	16	2,16 %	0
TOTALI	742		0



CITTÀ di CINISELLO BALSAMO

ELEZIONI POLITICHE del 09/04/2006

Camera Proporzionale
VOTI TOTALI

PROSPETTO NUMERICO DEI VOTI TOTALI			
Sezione n° 31			
	MASCHI	FEMMINE	TOTALI
ISCRITTI	440	447	887
VOTANTI	380	388	768
% su Iscritti	86,36	86,8	86,58

RIEPILOGO DEI VOTI ESPRESSI		
TOTALE VOTI VALIDI	754	98,18 %
BIANCHE	6	0,78 %
NULLE	8	1,04 %
CONTESE	0	0 %
VOTI NULLI	0	0 %
TOTALE VOTI NON VALIDI	14	1,82 %






LISTA/CANDIDATO	VOTI	%	S.C.
 NO EURO	3	0,4 %	0
 UDC	21	2,79 %	0
 ALLEANZA NAZIONALE	93	12,33 %	0
 FIAMMA TRICOLORE	8	1,06 %	0
 LEGA NORD	41	5,44 %	0
 ALTERNATIVA SOCIALE	11	1,46 %	0
 FORZA ITALIA	189	25,07 %	0
 DEMOCRAZIA CRISTIANA	5	0,66 %	0
 PENSIONATI	11	1,46 %	0
 UDEUR POPOLARI	14	1,86 %	0
 DI PIETRO - ITALIA DEI VALORI	17	2,25 %	0



CITTÀ di CINISELLO BALSAMO

ELEZIONI POLITICHE del 09/04/2006

Camera Proporzionale
VOTI TOTALI

LISTA/CANDIDATO	VOTI	%	S.C.
 VERDI PER LA PACE	17	2,25 %	0
 RIFONDAZIONE	55	7,29 %	0
 L'ULIVO	223	29,58 %	0
 COMUNISTI ITALIANI	22	2,92 %	0
 LAICI SOCIALISTI LIBERALI RADICALI	24	3,18 %	0
TOTALI	754		0



CITTÀ di CINISELLO BALSAMO

ELEZIONI POLITICHE del 09/04/2006

Camera Proporzionale
VOTI TOTALI

PROSPETTO NUMERICO DEI VOTI TOTALI			
Sezione n° 32			
	MASCHI	FEMMINE	TOTALI
ISCRITTI	381	396	777
VOTANTI	341	345	686
% su Iscritti	89,5	87,12	88,29

RIEPILOGO DEI VOTI ESPRESSI		
TOTALE VOTI VALIDI	675	98,4 %
BIANCHE	5	0,73 %
NULLE	6	0,87 %
CONTESE	0	0 %
VOTI NULLI	0	0 %
TOTALE VOTI NON VALIDI	11	1,6 %






LISTA/CANDIDATO	VOTI	%	S.C.
 NO EURO	3	0,44 %	0
 UDC	28	4,15 %	0
 ALLEANZA NAZIONALE	60	8,89 %	0
 FIAMMA TRICOLORE	3	0,44 %	0
 LEGA NORD	39	5,78 %	0
 ALTERNATIVA SOCIALE	6	0,89 %	0
 FORZA ITALIA	158	23,41 %	0
 DEMOCRAZIA CRISTIANA	5	0,74 %	0
 PENSIONATI	14	2,07 %	0
 UDEUR POPOLARI	11	1,63 %	0
 DI PIETRO - ITALIA DEI VALORI	17	2,52 %	0



CITTÀ di CINISELLO BALSAMO

ELEZIONI POLITICHE del 09/04/2006

Camera Proporzionale
VOTI TOTALI

LISTA/CANDIDATO	VOTI	%	S.C.
 VERDI PER LA PACE	10	1,48 %	0
 RIFONDAZIONE	56	8,3 %	0
 L'ULIVO	228	33,78 %	0
 COMUNISTI ITALIANI	16	2,37 %	0
 LAICI SOCIALISTI LIBERALI RADICALI	21	3,11 %	0
TOTALI	675		0



CITTÀ di CINISELLO BALSAMO

ELEZIONI POLITICHE del 09/04/2006

Camera Proporzionale
VOTI TOTALI

PROSPETTO NUMERICO DEI VOTI TOTALI			
Sezione n° 33			
	MASCHI	FEMMINE	TOTALI
ISCRITTI	400	432	832
VOTANTI	353	378	731
% su Iscritti	88,25	87,5	87,86

RIEPILOGO DEI VOTI ESPRESSI		
TOTALE VOTI VALIDI	716	97,95 %
BIANCHE	5	0,68 %
NULLE	10	1,37 %
CONTESE	0	0 %
VOTI NULLI	0	0 %
TOTALE VOTI NON VALIDI	15	2,05 %






LISTA/CANDIDATO	VOTI	%	S.C.
 NO EURO	3	0,42 %	0
 UDC	24	3,35 %	0
 ALLEANZA NAZIONALE	67	9,36 %	0
 FIAMMA TRICOLORE	5	0,7 %	0
 LEGA NORD	30	4,19 %	0
 ALTERNATIVA SOCIALE	7	0,98 %	0
 FORZA ITALIA	177	24,72 %	0
 DEMOCRAZIA CRISTIANA	4	0,56 %	0
 PENSIONATI	11	1,54 %	0
 UDEUR POPOLARI	6	0,84 %	0
 DI PIETRO - ITALIA DEI VALORI	15	2,09 %	0



CITTÀ di CINISELLO BALSAMO

ELEZIONI POLITICHE del 09/04/2006

Camera Proporzionale
VOTI TOTALI

LISTA/CANDIDATO	VOTI	%	S.C.
 VERDI PER LA PACE	13	1,82 %	0
 RIFONDAZIONE	61	8,52 %	0
 L'ULIVO	259	36,17 %	0
 COMUNISTI ITALIANI	16	2,23 %	0
 LAICI SOCIALISTI LIBERALI RADICALI	18	2,51 %	0
TOTALI	716		0



CITTÀ di CINISELLO BALSAMO

ELEZIONI POLITICHE del 09/04/2006

Camera Proporzionale
VOTI TOTALI

PROSPETTO NUMERICO DEI VOTI TOTALI			
Sezione n° 34			
	MASCHI	FEMMINE	TOTALI
ISCRITTI	420	475	895
VOTANTI	356	404	760
% su Iscritti	84,76	85,05	84,92

RIEPILOGO DEI VOTI ESPRESSI		
TOTALE VOTI VALIDI	747	98,29 %
BIANCHE	3	0,39 %
NULLE	10	1,32 %
CONTESE	0	0 %
VOTI NULLI	0	0 %
TOTALE VOTI NON VALIDI	13	1,71 %




LISTA/CANDIDATO	VOTI	%	S.C.
 NO EURO	2	0,27 %	0
 UDC	45	6,02 %	0
 ALLEANZA NAZIONALE	77	10,31 %	0
 FIAMMA TRICOLORE	4	0,54 %	0
 LEGA NORD	36	4,82 %	0
 ALTERNATIVA SOCIALE	10	1,34 %	0
 FORZA ITALIA	200	26,77 %	0
 DEMOCRAZIA CRISTIANA	7	0,94 %	0
 PENSIONATI	14	1,87 %	0
 UDEUR POPOLARI	2	0,27 %	0
 DI PIETRO - ITALIA DEI VALORI	29	3,88 %	0



CITTÀ di CINISELLO BALSAMO

ELEZIONI POLITICHE del 09/04/2006

Camera Proporzionale
VOTI TOTALI

LISTA/CANDIDATO	VOTI	%	S.C.
 VERDI PER LA PACE	16	2,14 %	0
 RIFONDAZIONE	45	6,02 %	0
 L'ULIVO	232	31,06 %	0
 COMUNISTI ITALIANI	8	1,07 %	0
 LAICI SOCIALISTI LIBERALI RADICALI	20	2,68 %	0
TOTALI	747		0



CITTÀ di CINISELLO BALSAMO

ELEZIONI POLITICHE del 09/04/2006

Camera Proporzionale
VOTI TOTALI

PROSPETTO NUMERICO DEI VOTI TOTALI			
Sezione n° 35			
	MASCHI	FEMMINE	TOTALI
ISCRITTI	477	494	971
VOTANTI	419	415	834
% su Iscritti	87,84	84,01	85,89

RIEPILOGO DEI VOTI ESPRESSI		
TOTALE VOTI VALIDI	809	97 %
BIANCHE	8	0,96 %
NULLE	17	2,04 %
CONTESE	0	0 %
VOTI NULLI	0	0 %
TOTALE VOTI NON VALIDI	25	3 %






LISTA/CANDIDATO	VOTI	%	S.C.
 NO EURO	5	0,62 %	0
 UDC	18	2,22 %	0
 ALLEANZA NAZIONALE	70	8,65 %	0
 FIAMMA TRICOLORE	4	0,49 %	0
 LEGA NORD	35	4,33 %	0
 ALTERNATIVA SOCIALE	6	0,74 %	0
 FORZA ITALIA	215	26,58 %	0
 DEMOCRAZIA CRISTIANA	6	0,74 %	0
 PENSIONATI	20	2,47 %	0
 UDEUR POPOLARI	1	0,12 %	0
 DI PIETRO - ITALIA DEI VALORI	21	2,6 %	0



CITTÀ di CINISELLO BALSAMO

ELEZIONI POLITICHE del 09/04/2006

Camera Proporzionale
VOTI TOTALI

LISTA/CANDIDATO	VOTI	%	S.C.
 VERDI PER LA PACE	23	2,84 %	0
 RIFONDAZIONE	46	5,69 %	0
 L'ULIVO	296	36,59 %	0
 COMUNISTI ITALIANI	27	3,34 %	0
 LAICI SOCIALISTI LIBERALI RADICALI	16	1,98 %	0
TOTALI	809		0



CITTÀ di CINISELLO BALSAMO

ELEZIONI POLITICHE del 09/04/2006

Camera Proporzionale
VOTI TOTALI

PROSPETTO NUMERICO DEI VOTI TOTALI			
Sezione n° 36			
	MASCHI	FEMMINE	TOTALI
ISCRITTI	404	495	899
VOTANTI	343	408	751
% su Iscritti	84,9	82,42	83,54

RIEPILOGO DEI VOTI ESPRESSI		
TOTALE VOTI VALIDI	738	98,27 %
BIANCHE	4	0,53 %
NULLE	9	1,2 %
CONTESE	0	0 %
VOTI NULLI	0	0 %
TOTALE VOTI NON VALIDI	13	1,73 %






LISTA/CANDIDATO	VOTI	%	S.C.
 NO EURO	3	0,41 %	0
 UDC	28	3,79 %	0
 ALLEANZA NAZIONALE	56	7,59 %	0
 FIAMMA TRICOLORE	0	0 %	0
 LEGA NORD	45	6,1 %	0
 ALTERNATIVA SOCIALE	4	0,54 %	0
 FORZA ITALIA	169	22,9 %	0
 DEMOCRAZIA CRISTIANA	0	0 %	0
 PENSIONATI	10	1,36 %	0
 UDEUR POPOLARI	3	0,41 %	0
 DI PIETRO - ITALIA DEI VALORI	9	1,22 %	0



CITTÀ di CINISELLO BALSAMO

ELEZIONI POLITICHE del 09/04/2006

Camera Proporzionale
VOTI TOTALI

LISTA/CANDIDATO	VOTI	%	S.C.
 VERDI PER LA PACE	18	2,44 %	0
 RIFONDAZIONE	57	7,72 %	0
 L'ULIVO	299	40,51 %	0
 COMUNISTI ITALIANI	20	2,71 %	0
 LAICI SOCIALISTI LIBERALI RADICALI	17	2,3 %	0
TOTALI	738		0



CITTÀ di CINISELLO BALSAMO

ELEZIONI POLITICHE del 09/04/2006

Camera Proporzionale
VOTI TOTALI

PROSPETTO NUMERICO DEI VOTI TOTALI			
Sezione n° 37			
	MASCHI	FEMMINE	TOTALI
ISCRITTI	431	484	915
VOTANTI	369	385	754
% su Iscritti	85,61	79,55	82,4

RIEPILOGO DEI VOTI ESPRESSI		
TOTALE VOTI VALIDI	731	96,95 %
BIANCHE	6	0,8 %
NULLE	17	2,25 %
CONTESE	0	0 %
VOTI NULLI	0	0 %
TOTALE VOTI NON VALIDI	23	3,05 %






LISTA/CANDIDATO	VOTI	%	S.C.
 NO EURO	2	0,27 %	0
 UDC	36	4,92 %	0
 ALLEANZA NAZIONALE	44	6,02 %	0
 FIAMMA TRICOLORE	1	0,14 %	0
 LEGA NORD	55	7,52 %	0
 ALTERNATIVA SOCIALE	5	0,68 %	0
 FORZA ITALIA	177	24,21 %	0
 DEMOCRAZIA CRISTIANA	3	0,41 %	0
 PENSIONATI	16	2,19 %	0
 UDEUR POPOLARI	5	0,68 %	0
 DI PIETRO - ITALIA DEI VALORI	28	3,83 %	0



CITTÀ di CINISELLO BALSAMO

ELEZIONI POLITICHE del 09/04/2006

Camera Proporzionale
VOTI TOTALI

LISTA/CANDIDATO	VOTI	%	S.C.
 VERDI PER LA PACE	17	2,33 %	0
 RIFONDAZIONE	47	6,43 %	0
 L'ULIVO	251	34,34 %	0
 COMUNISTI ITALIANI	12	1,64 %	0
 LAICI SOCIALISTI LIBERALI RADICALI	32	4,38 %	0
TOTALI	731		0



CITTÀ di CINISELLO BALSAMO

ELEZIONI POLITICHE del 09/04/2006

Camera Proporzionale
VOTI TOTALI

PROSPETTO NUMERICO DEI VOTI TOTALI			
Sezione n° 38			
	MASCHI	FEMMINE	TOTALI
ISCRITTI	474	524	998
VOTANTI	417	438	855
% su Iscritti	87,97	83,59	85,67

RIEPILOGO DEI VOTI ESPRESSI		
TOTALE VOTI VALIDI	832	97,31 %
BIANCHE	10	1,17 %
NULLE	13	1,52 %
CONTESE	0	0 %
VOTI NULLI	0	0 %
TOTALE VOTI NON VALIDI	23	2,69 %






LISTA/CANDIDATO	VOTI	%	S.C.
 NO EURO	5	0,6 %	0
 UDC	34	4,09 %	0
 ALLEANZA NAZIONALE	64	7,69 %	0
 FIAMMA TRICOLORE	2	0,24 %	0
 LEGA NORD	34	4,09 %	0
 ALTERNATIVA SOCIALE	4	0,48 %	0
 FORZA ITALIA	168	20,19 %	0
 DEMOCRAZIA CRISTIANA	4	0,48 %	0
 PENSIONATI	12	1,44 %	0
 UDEUR POPOLARI	4	0,48 %	0
 DI PIETRO - ITALIA DEI VALORI	28	3,37 %	0



CITTÀ di CINISELLO BALSAMO

ELEZIONI POLITICHE del 09/04/2006

Camera Proporzionale
VOTI TOTALI

LISTA/CANDIDATO	VOTI	%	S.C.
 VERDI PER LA PACE	15	1,8 %	0
 RIFONDAZIONE	66	7,93 %	0
 L'ULIVO	344	41,35 %	0
 COMUNISTI ITALIANI	28	3,37 %	0
 LAICI SOCIALISTI LIBERALI RADICALI	20	2,4 %	0
TOTALI	832		0



CITTÀ di CINISELLO BALSAMO

ELEZIONI POLITICHE del 09/04/2006

Camera Proporzionale
VOTI TOTALI

PROSPETTO NUMERICO DEI VOTI TOTALI			
Sezione n° 39			
	MASCHI	FEMMINE	TOTALI
ISCRITTI	435	451	886
VOTANTI	374	386	760
% su Iscritti	85,98	85,59	85,78

RIEPILOGO DEI VOTI ESPRESSI		
TOTALE VOTI VALIDI	739	97,24 %
BIANCHE	6	0,79 %
NULLE	15	1,97 %
CONTESE	0	0 %
VOTI NULLI	0	0 %
TOTALE VOTI NON VALIDI	21	2,76 %






LISTA/CANDIDATO	VOTI	%	S.C.
 NO EURO	0	0 %	0
 UDC	26	3,52 %	0
 ALLEANZA NAZIONALE	81	10,96 %	0
 FIAMMA TRICOLORE	1	0,14 %	0
 LEGA NORD	38	5,14 %	0
 ALTERNATIVA SOCIALE	9	1,22 %	0
 FORZA ITALIA	184	24,9 %	0
 DEMOCRAZIA CRISTIANA	9	1,22 %	0
 PENSIONATI	4	0,54 %	0
 UDEUR POPOLARI	1	0,14 %	0
 DI PIETRO - ITALIA DEI VALORI	23	3,11 %	0



CITTÀ di CINISELLO BALSAMO

ELEZIONI POLITICHE del 09/04/2006

Camera Proporzionale
VOTI TOTALI

LISTA/CANDIDATO	VOTI	%	S.C.
 VERDI PER LA PACE	21	2,84 %	0
 RIFONDAZIONE	43	5,82 %	0
 L'ULIVO	271	36,67 %	0
 COMUNISTI ITALIANI	12	1,62 %	0
 LAICI SOCIALISTI LIBERALI RADICALI	16	2,17 %	0
TOTALI	739		0



CITTÀ di CINISELLO BALSAMO

ELEZIONI POLITICHE del 09/04/2006

Camera Proporzionale
VOTI TOTALI

PROSPETTO NUMERICO DEI VOTI TOTALI			
Sezione n° 40			
	MASCHI	FEMMINE	TOTALI
ISCRITTI	423	491	914
VOTANTI	345	404	749
% su Iscritti	81,56	82,28	81,95

RIEPILOGO DEI VOTI ESPRESSI		
TOTALE VOTI VALIDI	734	98 %
BIANCHE	3	0,4 %
NULLE	12	1,6 %
CONTESE	0	0 %
VOTI NULLI	0	0 %
TOTALE VOTI NON VALIDI	15	2 %






LISTA/CANDIDATO	VOTI	%	S.C.
 NO EURO	3	0,41 %	0
 UDC	29	3,95 %	0
 ALLEANZA NAZIONALE	53	7,22 %	0
 FIAMMA TRICOLORE	3	0,41 %	0
 LEGA NORD	28	3,81 %	0
 ALTERNATIVA SOCIALE	3	0,41 %	0
 FORZA ITALIA	176	23,98 %	0
 DEMOCRAZIA CRISTIANA	8	1,09 %	0
 PENSIONATI	11	1,5 %	0
 UDEUR POPOLARI	2	0,27 %	0
 DI PIETRO - ITALIA DEI VALORI	18	2,45 %	0



CITTÀ di CINISELLO BALSAMO

ELEZIONI POLITICHE del 09/04/2006

Camera Proporzionale
VOTI TOTALI

LISTA/CANDIDATO	VOTI	%	S.C.
 VERDI PER LA PACE	23	3,13 %	0
 RIFONDAZIONE	59	8,04 %	0
 L'ULIVO	285	38,83 %	0
 COMUNISTI ITALIANI	18	2,45 %	0
 LAICI SOCIALISTI LIBERALI RADICALI	15	2,04 %	0
TOTALI	734		0



CITTÀ di CINISELLO BALSAMO

ELEZIONI POLITICHE del 09/04/2006

Camera Proporzionale
VOTI TOTALI

PROSPETTO NUMERICO DEI VOTI TOTALI			
Sezione n° 41			
	MASCHI	FEMMINE	TOTALI
ISCRITTI	523	521	1044
VOTANTI	460	462	922
% su Iscritti	87,95	88,68	88,31

RIEPILOGO DEI VOTI ESPRESSI		
TOTALE VOTI VALIDI	905	98,16 %
BIANCHE	6	0,65 %
NULLE	11	1,19 %
CONTESE	0	0 %
VOTI NULLI	0	0 %
TOTALE VOTI NON VALIDI	17	1,84 %






LISTA/CANDIDATO	VOTI	%	S.C.
 NO EURO	2	0,22 %	0
 UDC	51	5,64 %	0
 ALLEANZA NAZIONALE	82	9,06 %	0
 FIAMMA TRICOLORE	3	0,33 %	0
 LEGA NORD	54	5,97 %	0
 ALTERNATIVA SOCIALE	3	0,33 %	0
 FORZA ITALIA	198	21,88 %	0
 DEMOCRAZIA CRISTIANA	6	0,66 %	0
 PENSIONATI	12	1,33 %	0
 UDEUR POPOLARI	5	0,55 %	0
 DI PIETRO - ITALIA DEI VALORI	38	4,2 %	0



CITTÀ di CINISELLO BALSAMO

ELEZIONI POLITICHE del 09/04/2006

Camera Proporzionale
VOTI TOTALI

LISTA/CANDIDATO	VOTI	%	S.C.
 VERDI PER LA PACE	29	3,2 %	0
 RIFONDAZIONE	50	5,52 %	0
 L'ULIVO	344	38,01 %	0
 COMUNISTI ITALIANI	10	1,1 %	0
 LAICI SOCIALISTI LIBERALI RADICALI	18	1,99 %	0
TOTALI	905		0



CITTÀ di CINISELLO BALSAMO

ELEZIONI POLITICHE del 09/04/2006

Camera Proporzionale
VOTI TOTALI

PROSPETTO NUMERICO DEI VOTI TOTALI			
Sezione n° 42			
	MASCHI	FEMMINE	TOTALI
ISCRITTI	469	480	949
VOTANTI	399	400	799
% su Iscritti	85,07	83,33	84,19

RIEPILOGO DEI VOTI ESPRESSI		
TOTALE VOTI VALIDI	783	98 %
BIANCHE	3	0,38 %
NULLE	13	1,63 %
CONTESE	0	0 %
VOTI NULLI	0	0 %
TOTALE VOTI NON VALIDI	16	2 %






LISTA/CANDIDATO	VOTI	%	S.C.
 NO EURO	3	0,38 %	0
 UDC	38	4,85 %	0
 ALLEANZA NAZIONALE	58	7,41 %	0
 FIAMMA TRICOLORE	4	0,51 %	0
 LEGA NORD	31	3,96 %	0
 ALTERNATIVA SOCIALE	6	0,77 %	0
 FORZA ITALIA	167	21,33 %	0
 DEMOCRAZIA CRISTIANA	6	0,77 %	0
 PENSIONATI	13	1,66 %	0
 UDEUR POPOLARI	2	0,26 %	0
 DI PIETRO - ITALIA DEI VALORI	11	1,4 %	0



CITTÀ di CINISELLO BALSAMO

ELEZIONI POLITICHE del 09/04/2006

Camera Proporzionale
VOTI TOTALI

LISTA/CANDIDATO	VOTI	%	S.C.
 VERDI PER LA PACE	11	1,4 %	0
 RIFONDAZIONE	58	7,41 %	0
 L'ULIVO	336	42,91 %	0
 COMUNISTI ITALIANI	20	2,55 %	0
 LAICI SOCIALISTI LIBERALI RADICALI	19	2,43 %	0
TOTALI	783		0



CITTÀ di CINISELLO BALSAMO

ELEZIONI POLITICHE del 09/04/2006

Camera Proporzionale
VOTI TOTALI

PROSPETTO NUMERICO DEI VOTI TOTALI			
Sezione n° 43			
	MASCHI	FEMMINE	TOTALI
ISCRITTI	312	356	668
VOTANTI	275	297	572
% su Iscritti	88,14	83,43	85,63

RIEPILOGO DEI VOTI ESPRESSI		
TOTALE VOTI VALIDI	563	98,43 %
BIANCHE	1	0,17 %
NULLE	7	1,22 %
CONTESE	1	0,17 %
VOTI NULLI	0	0 %
TOTALE VOTI NON VALIDI	9	1,57 %






LISTA/CANDIDATO	VOTI	%	S.C.
 NO EURO	2	0,36 %	0
 UDC	36	6,39 %	0
 ALLEANZA NAZIONALE	42	7,46 %	0
 FIAMMA TRICOLORE	1	0,18 %	0
 LEGA NORD	27	4,8 %	0
 ALTERNATIVA SOCIALE	7	1,24 %	0
 FORZA ITALIA	128	22,74 %	0
 DEMOCRAZIA CRISTIANA	4	0,71 %	0
 PENSIONATI	9	1,6 %	0
 UDEUR POPOLARI	0	0 %	0
 DI PIETRO - ITALIA DEI VALORI	9	1,6 %	0



CITTÀ di CINISELLO BALSAMO

ELEZIONI POLITICHE del 09/04/2006

Camera Proporzionale
VOTI TOTALI

LISTA/CANDIDATO	VOTI	%	S.C.
 VERDI PER LA PACE	10	1,78 %	0
 RIFONDAZIONE	39	6,93 %	0
 L'ULIVO	219	38,9 %	0
 COMUNISTI ITALIANI	21	3,73 %	0
 LAICI SOCIALISTI LIBERALI RADICALI	9	1,6 %	0
TOTALI	563		0



CITTÀ di CINISELLO BALSAMO

ELEZIONI POLITICHE del 09/04/2006

Camera Proporzionale
VOTI TOTALI

PROSPETTO NUMERICO DEI VOTI TOTALI			
Sezione n° 44			
	MASCHI	FEMMINE	TOTALI
ISCRITTI	391	453	844
VOTANTI	348	390	738
% su Iscritti	89	86,09	87,44

RIEPILOGO DEI VOTI ESPRESSI		
TOTALE VOTI VALIDI	724	98,1 %
BIANCHE	2	0,27 %
NULLE	12	1,63 %
CONTESE	0	0 %
VOTI NULLI	0	0 %
TOTALE VOTI NON VALIDI	14	1,9 %






LISTA/CANDIDATO	VOTI	%	S.C.
 NO EURO	0	0 %	0
 UDC	26	3,59 %	0
 ALLEANZA NAZIONALE	58	8,01 %	0
 FIAMMA TRICOLORE	1	0,14 %	0
 LEGA NORD	39	5,39 %	0
 ALTERNATIVA SOCIALE	4	0,55 %	0
 FORZA ITALIA	168	23,2 %	0
 DEMOCRAZIA CRISTIANA	4	0,55 %	0
 PENSIONATI	8	1,1 %	0
 UDEUR POPOLARI	10	1,38 %	0
 DI PIETRO - ITALIA DEI VALORI	15	2,07 %	0



CITTÀ di CINISELLO BALSAMO

ELEZIONI POLITICHE del 09/04/2006

Camera Proporzionale
VOTI TOTALI

LISTA/CANDIDATO	VOTI	%	S.C.
 VERDI PER LA PACE	13	1,8 %	0
 RIFONDAZIONE	58	8,01 %	0
 L'ULIVO	291	40,19 %	0
 COMUNISTI ITALIANI	19	2,62 %	0
 LAICI SOCIALISTI LIBERALI RADICALI	10	1,38 %	0
TOTALI	724		0



CITTÀ di CINISELLO BALSAMO

ELEZIONI POLITICHE del 09/04/2006

Camera Proporzionale
VOTI TOTALI

PROSPETTO NUMERICO DEI VOTI TOTALI			
Sezione n° 45			
	MASCHI	FEMMINE	TOTALI
ISCRITTI	478	481	959
VOTANTI	416	401	817
% su Iscritti	87,03	83,37	85,19

RIEPILOGO DEI VOTI ESPRESSI		
TOTALE VOTI VALIDI	802	98,16 %
BIANCHE	3	0,37 %
NULLE	12	1,47 %
CONTESE	0	0 %
VOTI NULLI	0	0 %
TOTALE VOTI NON VALIDI	15	1,84 %






LISTA/CANDIDATO	VOTI	%	S.C.
 NO EURO	1	0,12 %	0
 UDC	26	3,24 %	0
 ALLEANZA NAZIONALE	56	6,98 %	0
 FIAMMA TRICOLORE	3	0,37 %	0
 LEGA NORD	33	4,11 %	0
 ALTERNATIVA SOCIALE	3	0,37 %	0
 FORZA ITALIA	161	20,07 %	0
 DEMOCRAZIA CRISTIANA	5	0,62 %	0
 PENSIONATI	19	2,37 %	0
 UDEUR POPOLARI	0	0 %	0
 DI PIETRO - ITALIA DEI VALORI	11	1,37 %	0



CITTÀ di CINISELLO BALSAMO

ELEZIONI POLITICHE del 09/04/2006

Camera Proporzionale
VOTI TOTALI

LISTA/CANDIDATO	VOTI	%	S.C.
 VERDI PER LA PACE	25	3,12 %	0
 RIFONDAZIONE	78	9,73 %	0
 L'ULIVO	337	42,02 %	0
 COMUNISTI ITALIANI	25	3,12 %	0
 LAICI SOCIALISTI LIBERALI RADICALI	19	2,37 %	0
TOTALI	802		0



CITTÀ di CINISELLO BALSAMO

ELEZIONI POLITICHE del 09/04/2006

Camera Proporzionale
VOTI TOTALI

PROSPETTO NUMERICO DEI VOTI TOTALI			
Sezione n° 46			
	MASCHI	FEMMINE	TOTALI
ISCRITTI	471	475	946
VOTANTI	435	432	867
% su Iscritti	92,36	90,95	91,65

RIEPILOGO DEI VOTI ESPRESSI		
TOTALE VOTI VALIDI	841	97 %
BIANCHE	8	0,92 %
NULLE	18	2,08 %
CONTESE	0	0 %
VOTI NULLI	0	0 %
TOTALE VOTI NON VALIDI	26	3 %



LISTA/CANDIDATO	VOTI	%	S.C.
 NO EURO	2	0,24 %	0
 UDC	20	2,38 %	0
 ALLEANZA NAZIONALE	58	6,9 %	0
 FIAMMA TRICOLORE	1	0,12 %	0
 LEGA NORD	38	4,52 %	0
 ALTERNATIVA SOCIALE	5	0,59 %	0
 FORZA ITALIA	133	15,81 %	0
 DEMOCRAZIA CRISTIANA	7	0,83 %	0
 PENSIONATI	12	1,43 %	0
 UDEUR POPOLARI	9	1,07 %	0
 DI PIETRO - ITALIA DEI VALORI	18	2,14 %	0



CITTÀ di CINISELLO BALSAMO

ELEZIONI POLITICHE del 09/04/2006

Camera Proporzionale
VOTI TOTALI

LISTA/CANDIDATO	VOTI	%	S.C.
 VERDI PER LA PACE	16	1,9 %	0
 RIFONDAZIONE	122	14,51 %	0
 L'ULIVO	358	42,57 %	0
 COMUNISTI ITALIANI	21	2,5 %	0
 LAICI SOCIALISTI LIBERALI RADICALI	21	2,5 %	0
TOTALI	841		0



CITTÀ di CINISELLO BALSAMO

ELEZIONI POLITICHE del 09/04/2006

Camera Proporzionale
VOTI TOTALI

PROSPETTO NUMERICO DEI VOTI TOTALI			
Sezione n° 47			
	MASCHI	FEMMINE	TOTALI
ISCRITTI	508	477	985
VOTANTI	446	426	872
% su Iscritti	87,8	89,31	88,53

RIEPILOGO DEI VOTI ESPRESSI		
TOTALE VOTI VALIDI	852	97,71 %
BIANCHE	6	0,69 %
NULLE	14	1,61 %
CONTESE	0	0 %
VOTI NULLI	0	0 %
TOTALE VOTI NON VALIDI	20	2,29 %




LISTA/CANDIDATO	VOTI	%	S.C.
 NO EURO	3	0,35 %	0
 UDC	27	3,17 %	0
 ALLEANZA NAZIONALE	64	7,51 %	0
 FIAMMA TRICOLORE	7	0,82 %	0
 LEGA NORD	43	5,05 %	0
 ALTERNATIVA SOCIALE	9	1,06 %	0
 FORZA ITALIA	212	24,88 %	0
 DEMOCRAZIA CRISTIANA	2	0,23 %	0
 PENSIONATI	21	2,46 %	0
 UDEUR POPOLARI	5	0,59 %	0
 DI PIETRO - ITALIA DEI VALORI	26	3,05 %	0



CITTÀ di CINISELLO BALSAMO

ELEZIONI POLITICHE del 09/04/2006

Camera Proporzionale
VOTI TOTALI

LISTA/CANDIDATO	VOTI	%	S.C.
 VERDI PER LA PACE	19	2,23 %	0
 RIFONDAZIONE	70	8,22 %	0
 L'ULIVO	302	35,45 %	0
 COMUNISTI ITALIANI	19	2,23 %	0
 LAICI SOCIALISTI LIBERALI RADICALI	23	2,7 %	0
TOTALI	852		0



CITTÀ di CINISELLO BALSAMO

ELEZIONI POLITICHE del 09/04/2006

Camera Proporzionale
VOTI TOTALI

PROSPETTO NUMERICO DEI VOTI TOTALI			
Sezione n° 48			
	MASCHI	FEMMINE	TOTALI
ISCRITTI	451	462	913
VOTANTI	387	395	782
% su Iscritti	85,81	85,5	85,65

RIEPILOGO DEI VOTI ESPRESSI		
TOTALE VOTI VALIDI	761	97,31 %
BIANCHE	7	0,9 %
NULLE	14	1,79 %
CONTESE	0	0 %
VOTI NULLI	0	0 %
TOTALE VOTI NON VALIDI	21	2,69 %


LISTA/CANDIDATO	VOTI	%	S.C.
 NO EURO	7	0,92 %	0
 UDC	10	1,31 %	0
 ALLEANZA NAZIONALE	58	7,62 %	0
 FIAMMA TRICOLORE	1	0,13 %	0
 LEGA NORD	36	4,73 %	0
 ALTERNATIVA SOCIALE	12	1,58 %	0
 FORZA ITALIA	146	19,19 %	0
 DEMOCRAZIA CRISTIANA	5	0,66 %	0
 PENSIONATI	13	1,71 %	0
 UDEUR POPOLARI	4	0,53 %	0
 DI PIETRO - ITALIA DEI VALORI	21	2,76 %	0



CITTÀ di CINISELLO BALSAMO

ELEZIONI POLITICHE del 09/04/2006

Camera Proporzionale
VOTI TOTALI

LISTA/CANDIDATO	VOTI	%	S.C.
 VERDI PER LA PACE	17	2,23 %	0
 RIFONDAZIONE	88	11,56 %	0
 L'ULIVO	303	39,82 %	0
 COMUNISTI ITALIANI	20	2,63 %	0
 LAICI SOCIALISTI LIBERALI RADICALI	20	2,63 %	0
TOTALI	761		0



CITTÀ di CINISELLO BALSAMO

ELEZIONI POLITICHE del 09/04/2006

Camera Proporzionale
VOTI TOTALI

PROSPETTO NUMERICO DEI VOTI TOTALI			
Sezione n° 49			
	MASCHI	FEMMINE	TOTALI
ISCRITTI	445	471	916
VOTANTI	376	380	756
% su Iscritti	84,49	80,68	82,53

RIEPILOGO DEI VOTI ESPRESSI		
TOTALE VOTI VALIDI	727	96,16 %
BIANCHE	6	0,79 %
NULLE	18	2,38 %
CONTESE	5	0,66 %
VOTI NULLI	0	0 %
TOTALE VOTI NON VALIDI	29	3,84 %






LISTA/CANDIDATO	VOTI	%	S.C.
 NO EURO	2	0,28 %	0
 UDC	16	2,2 %	0
 ALLEANZA NAZIONALE	48	6,6 %	0
 FIAMMA TRICOLORE	6	0,83 %	0
 LEGA NORD	23	3,16 %	0
 ALTERNATIVA SOCIALE	5	0,69 %	0
 FORZA ITALIA	187	25,72 %	0
 DEMOCRAZIA CRISTIANA	5	0,69 %	0
 PENSIONATI	13	1,79 %	0
 UDEUR POPOLARI	5	0,69 %	0
 DI PIETRO - ITALIA DEI VALORI	18	2,48 %	0



CITTÀ di CINISELLO BALSAMO

ELEZIONI POLITICHE del 09/04/2006

Camera Proporzionale
VOTI TOTALI

LISTA/CANDIDATO	VOTI	%	S.C.
 VERDI PER LA PACE	24	3,3 %	0
 RIFONDAZIONE	56	7,7 %	0
 L'ULIVO	281	38,65 %	0
 COMUNISTI ITALIANI	21	2,89 %	0
 LAICI SOCIALISTI LIBERALI RADICALI	17	2,34 %	0
TOTALI	727		0



CITTÀ di CINISELLO BALSAMO

ELEZIONI POLITICHE del 09/04/2006

Camera Proporzionale
VOTI TOTALI

PROSPETTO NUMERICO DEI VOTI TOTALI			
Sezione n° 50			
	MASCHI	FEMMINE	TOTALI
ISCRITTI	458	470	928
VOTANTI	338	356	694
% su Iscritti	73,8	75,74	74,78

RIEPILOGO DEI VOTI ESPRESSI		
TOTALE VOTI VALIDI	668	96,25 %
BIANCHE	6	0,86 %
NULLE	20	2,88 %
CONTESE	0	0 %
VOTI NULLI	0	0 %
TOTALE VOTI NON VALIDI	26	3,75 %

LISTA/CANDIDATO	VOTI	%	S.C.
 NO EURO	9	1,35 %	0
 UDC	15	2,25 %	0
 ALLEANZA NAZIONALE	38	5,69 %	0
 FIAMMA TRICOLORE	3	0,45 %	0
 LEGA NORD	40	5,99 %	0
 ALTERNATIVA SOCIALE	7	1,05 %	0
 FORZA ITALIA	206	30,84 %	0
 DEMOCRAZIA CRISTIANA	2	0,3 %	0
 PENSIONATI	15	2,25 %	0
 UDEUR POPOLARI	3	0,45 %	0
 DI PIETRO - ITALIA DEI VALORI	14	2,1 %	0



CITTÀ di CINISELLO BALSAMO

ELEZIONI POLITICHE del 09/04/2006

Camera Proporzionale
VOTI TOTALI

LISTA/CANDIDATO	VOTI	%	S.C.
 VERDI PER LA PACE	14	2,1 %	0
 RIFONDAZIONE	56	8,38 %	0
 L'ULIVO	198	29,64 %	0
 COMUNISTI ITALIANI	30	4,49 %	0
 LAICI SOCIALISTI LIBERALI RADICALI	18	2,69 %	0
TOTALI	668		0



CITTÀ di CINISELLO BALSAMO

ELEZIONI POLITICHE del 09/04/2006

Camera Proporzionale
VOTI TOTALI

PROSPETTO NUMERICO DEI VOTI TOTALI			
Sezione n° 51			
	MASCHI	FEMMINE	TOTALI
ISCRITTI	473	492	965
VOTANTI	427	424	851
% su Iscritti	90,27	86,18	88,19

RIEPILOGO DEI VOTI ESPRESSI		
TOTALE VOTI VALIDI	829	97,41 %
BIANCHE	5	0,59 %
NULLE	17	2 %
CONTESE	0	0 %
VOTI NULLI	0	0 %
TOTALE VOTI NON VALIDI	22	2,59 %






LISTA/CANDIDATO	VOTI	%	S.C.
 NO EURO	3	0,36 %	0
 UDC	49	5,91 %	0
 ALLEANZA NAZIONALE	56	6,76 %	0
 FIAMMA TRICOLORE	1	0,12 %	0
 LEGA NORD	53	6,39 %	0
 ALTERNATIVA SOCIALE	4	0,48 %	0
 FORZA ITALIA	181	21,83 %	0
 DEMOCRAZIA CRISTIANA	5	0,6 %	0
 PENSIONATI	12	1,45 %	0
 UDEUR POPOLARI	5	0,6 %	0
 DI PIETRO - ITALIA DEI VALORI	19	2,29 %	0



CITTÀ di CINISELLO BALSAMO

ELEZIONI POLITICHE del 09/04/2006

Camera Proporzionale
VOTI TOTALI

LISTA/CANDIDATO	VOTI	%	S.C.
 VERDI PER LA PACE	19	2,29 %	0
 RIFONDAZIONE	49	5,91 %	0
 L'ULIVO	327	39,45 %	0
 COMUNISTI ITALIANI	30	3,62 %	0
 LAICI SOCIALISTI LIBERALI RADICALI	16	1,93 %	0
TOTALI	829		0



CITTÀ di CINISELLO BALSAMO

ELEZIONI POLITICHE del 09/04/2006

Camera Proporzionale
VOTI TOTALI

PROSPETTO NUMERICO DEI VOTI TOTALI			
Sezione n° 52			
	MASCHI	FEMMINE	TOTALI
ISCRITTI	418	450	868
VOTANTI	369	383	752
% su Iscritti	88,28	85,11	86,64

RIEPILOGO DEI VOTI ESPRESSI		
TOTALE VOTI VALIDI	734	97,61 %
BIANCHE	4	0,53 %
NULLE	14	1,86 %
CONTESE	0	0 %
VOTI NULLI	0	0 %
TOTALE VOTI NON VALIDI	18	2,39 %






LISTA/CANDIDATO	VOTI	%	S.C.
 NO EURO	0	0 %	0
 UDC	36	4,9 %	0
 ALLEANZA NAZIONALE	68	9,26 %	0
 FIAMMA TRICOLORE	4	0,54 %	0
 LEGA NORD	31	4,22 %	0
 ALTERNATIVA SOCIALE	4	0,54 %	0
 FORZA ITALIA	158	21,53 %	0
 DEMOCRAZIA CRISTIANA	1	0,14 %	0
 PENSIONATI	14	1,91 %	0
 UDEUR POPOLARI	6	0,82 %	0
 DI PIETRO - ITALIA DEI VALORI	19	2,59 %	0



CITTÀ di CINISELLO BALSAMO

ELEZIONI POLITICHE del 09/04/2006

Camera Proporzionale
VOTI TOTALI

LISTA/CANDIDATO	VOTI	%	S.C.
 VERDI PER LA PACE	9	1,23 %	0
 RIFONDAZIONE	41	5,59 %	0
 L'ULIVO	304	41,42 %	0
 COMUNISTI ITALIANI	21	2,86 %	0
 LAICI SOCIALISTI LIBERALI RADICALI	18	2,45 %	0
TOTALI	734		0



CITTÀ di CINISELLO BALSAMO

ELEZIONI POLITICHE del 09/04/2006

Camera Proporzionale
VOTI TOTALI

PROSPETTO NUMERICO DEI VOTI TOTALI			
Sezione n° 53			
	MASCHI	FEMMINE	TOTALI
ISCRITTI	548	563	1111
VOTANTI	486	506	992
% su Iscritti	88,69	89,88	89,29

RIEPILOGO DEI VOTI ESPRESSI		
TOTALE VOTI VALIDI	975	98,29 %
BIANCHE	5	0,5 %
NULLE	12	1,21 %
CONTESE	0	0 %
VOTI NULLI	0	0 %
TOTALE VOTI NON VALIDI	17	1,71 %






LISTA/CANDIDATO	VOTI	%	S.C.
 NO EURO	0	0 %	0
 UDC	32	3,28 %	0
 ALLEANZA NAZIONALE	76	7,79 %	0
 FIAMMA TRICOLORE	3	0,31 %	0
 LEGA NORD	54	5,54 %	0
 ALTERNATIVA SOCIALE	5	0,51 %	0
 FORZA ITALIA	163	16,72 %	0
 DEMOCRAZIA CRISTIANA	4	0,41 %	0
 PENSIONATI	13	1,33 %	0
 UDEUR POPOLARI	6	0,62 %	0
 DI PIETRO - ITALIA DEI VALORI	21	2,15 %	0



CITTÀ di CINISELLO BALSAMO

ELEZIONI POLITICHE del 09/04/2006

Camera Proporzionale
VOTI TOTALI

LISTA/CANDIDATO	VOTI	%	S.C.
 VERDI PER LA PACE	36	3,69 %	0
 RIFONDAZIONE	112	11,49 %	0
 L'ULIVO	398	40,82 %	0
 COMUNISTI ITALIANI	28	2,87 %	0
 LAICI SOCIALISTI LIBERALI RADICALI	24	2,46 %	0
TOTALI	975		0



CITTÀ di CINISELLO BALSAMO

ELEZIONI POLITICHE del 09/04/2006

Camera Proporzionale
VOTI TOTALI

PROSPETTO NUMERICO DEI VOTI TOTALI			
Sezione n° 54			
	MASCHI	FEMMINE	TOTALI
ISCRITTI	465	500	965
VOTANTI	404	434	838
% su Iscritti	86,88	86,8	86,84

RIEPILOGO DEI VOTI ESPRESSI		
TOTALE VOTI VALIDI	814	97,14 %
BIANCHE	10	1,19 %
NULLE	14	1,67 %
CONTESE	0	0 %
VOTI NULLI	0	0 %
TOTALE VOTI NON VALIDI	24	2,86 %






LISTA/CANDIDATO	VOTI	%	S.C.
 NO EURO	3	0,37 %	0
 UDC	31	3,81 %	0
 ALLEANZA NAZIONALE	68	8,35 %	0
 FIAMMA TRICOLORE	2	0,25 %	0
 LEGA NORD	37	4,55 %	0
 ALTERNATIVA SOCIALE	6	0,74 %	0
 FORZA ITALIA	210	25,8 %	0
 DEMOCRAZIA CRISTIANA	3	0,37 %	0
 PENSIONATI	11	1,35 %	0
 UDEUR POPOLARI	15	1,84 %	0
 DI PIETRO - ITALIA DEI VALORI	20	2,46 %	0



CITTÀ di CINISELLO BALSAMO

ELEZIONI POLITICHE del 09/04/2006

Camera Proporzionale
VOTI TOTALI

LISTA/CANDIDATO	VOTI	%	S.C.
 VERDI PER LA PACE	15	1,84 %	0
 RIFONDAZIONE	48	5,9 %	0
 L'ULIVO	324	39,8 %	0
 COMUNISTI ITALIANI	11	1,35 %	0
 LAICI SOCIALISTI LIBERALI RADICALI	10	1,23 %	0
TOTALI	814		0



CITTÀ di CINISELLO BALSAMO

ELEZIONI POLITICHE del 09/04/2006

Camera Proporzionale
VOTI TOTALI

PROSPETTO NUMERICO DEI VOTI TOTALI			
Sezione n° 55			
	MASCHI	FEMMINE	TOTALI
ISCRITTI	437	442	879
VOTANTI	384	382	766
% su Iscritti	87,87	86,43	87,14

RIEPILOGO DEI VOTI ESPRESSI		
TOTALE VOTI VALIDI	749	97,78 %
BIANCHE	7	0,91 %
NULLE	10	1,31 %
CONTESE	0	0 %
VOTI NULLI	0	0 %
TOTALE VOTI NON VALIDI	17	2,22 %






LISTA/CANDIDATO	VOTI	%	S.C.
 NO EURO	3	0,4 %	0
 UDC	31	4,14 %	0
 ALLEANZA NAZIONALE	60	8,01 %	0
 FIAMMA TRICOLORE	6	0,8 %	0
 LEGA NORD	34	4,54 %	0
 ALTERNATIVA SOCIALE	4	0,53 %	0
 FORZA ITALIA	199	26,57 %	0
 DEMOCRAZIA CRISTIANA	5	0,67 %	0
 PENSIONATI	12	1,6 %	0
 UDEUR POPOLARI	3	0,4 %	0
 DI PIETRO - ITALIA DEI VALORI	22	2,94 %	0



CITTÀ di CINISELLO BALSAMO

ELEZIONI POLITICHE del 09/04/2006

Camera Proporzionale
VOTI TOTALI

LISTA/CANDIDATO	VOTI	%	S.C.
 VERDI PER LA PACE	12	1,6 %	0
 RIFONDAZIONE	40	5,34 %	0
 L'ULIVO	297	39,65 %	0
 COMUNISTI ITALIANI	8	1,07 %	0
 LAICI SOCIALISTI LIBERALI RADICALI	13	1,74 %	0
TOTALI	749		0



CITTÀ di CINISELLO BALSAMO

ELEZIONI POLITICHE del 09/04/2006

Camera Proporzionale
VOTI TOTALI

PROSPETTO NUMERICO DEI VOTI TOTALI			
Sezione n° 56			
	MASCHI	FEMMINE	TOTALI
ISCRITTI	439	467	906
VOTANTI	392	408	800
% su Iscritti	89,29	87,37	88,3

RIEPILOGO DEI VOTI ESPRESSI		
TOTALE VOTI VALIDI	789	98,63 %
BIANCHE	3	0,38 %
NULLE	8	1 %
CONTESE	0	0 %
VOTI NULLI	0	0 %
TOTALE VOTI NON VALIDI	11	1,38 %






LISTA/CANDIDATO	VOTI	%	S.C.
 NO EURO	5	0,63 %	0
 UDC	40	5,07 %	0
 ALLEANZA NAZIONALE	83	10,52 %	0
 FIAMMA TRICOLORE	3	0,38 %	0
 LEGA NORD	36	4,56 %	0
 ALTERNATIVA SOCIALE	6	0,76 %	0
 FORZA ITALIA	195	24,71 %	0
 DEMOCRAZIA CRISTIANA	2	0,25 %	0
 PENSIONATI	9	1,14 %	0
 UDEUR POPOLARI	2	0,25 %	0
 DI PIETRO - ITALIA DEI VALORI	19	2,41 %	0



CITTÀ di CINISELLO BALSAMO

ELEZIONI POLITICHE del 09/04/2006

Camera Proporzionale
VOTI TOTALI

LISTA/CANDIDATO	VOTI	%	S.C.
 VERDI PER LA PACE	18	2,28 %	0
 RIFONDAZIONE	63	7,98 %	0
 L'ULIVO	279	35,36 %	0
 COMUNISTI ITALIANI	10	1,27 %	0
 LAICI SOCIALISTI LIBERALI RADICALI	19	2,41 %	0
TOTALI	789		0



CITTÀ di CINISELLO BALSAMO

ELEZIONI POLITICHE del 09/04/2006

Camera Proporzionale
VOTI TOTALI

PROSPETTO NUMERICO DEI VOTI TOTALI			
Sezione n° 57			
	MASCHI	FEMMINE	TOTALI
ISCRITTI	459	480	939
VOTANTI	425	435	860
% su Iscritti	92,59	90,63	91,59

RIEPILOGO DEI VOTI ESPRESSI		
TOTALE VOTI VALIDI	848	98,6 %
BIANCHE	2	0,23 %
NULLE	10	1,16 %
CONTESE	0	0 %
VOTI NULLI	0	0 %
TOTALE VOTI NON VALIDI	12	1,4 %






LISTA/CANDIDATO	VOTI	%	S.C.
 NO EURO	3	0,35 %	0
 UDC	23	2,71 %	0
 ALLEANZA NAZIONALE	112	13,21 %	0
 FIAMMA TRICOLORE	4	0,47 %	0
 LEGA NORD	42	4,95 %	0
 ALTERNATIVA SOCIALE	10	1,18 %	0
 FORZA ITALIA	185	21,82 %	0
 DEMOCRAZIA CRISTIANA	4	0,47 %	0
 PENSIONATI	11	1,3 %	0
 UDEUR POPOLARI	1	0,12 %	0
 DI PIETRO - ITALIA DEI VALORI	19	2,24 %	0



CITTÀ di CINISELLO BALSAMO

ELEZIONI POLITICHE del 09/04/2006

Camera Proporzionale
VOTI TOTALI

LISTA/CANDIDATO	VOTI	%	S.C.
 VERDI PER LA PACE	19	2,24 %	0
 RIFONDAZIONE	63	7,43 %	0
 L'ULIVO	304	35,85 %	0
 COMUNISTI ITALIANI	15	1,77 %	0
 LAICI SOCIALISTI LIBERALI RADICALI	33	3,89 %	0
TOTALI	848		0



CITTÀ di CINISELLO BALSAMO

ELEZIONI POLITICHE del 09/04/2006

Camera Proporzionale
VOTI TOTALI

PROSPETTO NUMERICO DEI VOTI TOTALI			
Sezione n° 58			
	MASCHI	FEMMINE	TOTALI
ISCRITTI	466	502	968
VOTANTI	421	436	857
% su Iscritti	90,34	86,85	88,53

RIEPILOGO DEI VOTI ESPRESSI		
TOTALE VOTI VALIDI	838	97,78 %
BIANCHE	4	0,47 %
NULLE	15	1,75 %
CONTESE	0	0 %
VOTI NULLI	0	0 %
TOTALE VOTI NON VALIDI	19	2,22 %






LISTA/CANDIDATO	VOTI	%	S.C.
 NO EURO	0	0 %	0
 UDC	34	4,06 %	0
 ALLEANZA NAZIONALE	93	11,1 %	0
 FIAMMA TRICOLORE	1	0,12 %	0
 LEGA NORD	43	5,13 %	0
 ALTERNATIVA SOCIALE	4	0,48 %	0
 FORZA ITALIA	211	25,18 %	0
 DEMOCRAZIA CRISTIANA	5	0,6 %	0
 PENSIONATI	19	2,27 %	0
 UDEUR POPOLARI	5	0,6 %	0
 DI PIETRO - ITALIA DEI VALORI	18	2,15 %	0



CITTÀ di CINISELLO BALSAMO

ELEZIONI POLITICHE del 09/04/2006

Camera Proporzionale
VOTI TOTALI

LISTA/CANDIDATO	VOTI	%	S.C.
 VERDI PER LA PACE	20	2,39 %	0
 RIFONDAZIONE	59	7,04 %	0
 L'ULIVO	272	32,46 %	0
 COMUNISTI ITALIANI	19	2,27 %	0
 LAICI SOCIALISTI LIBERALI RADICALI	35	4,18 %	0
TOTALI	838		0



CITTÀ di CINISELLO BALSAMO

ELEZIONI POLITICHE del 09/04/2006

Camera Proporzionale
VOTI TOTALI

PROSPETTO NUMERICO DEI VOTI TOTALI			
Sezione n° 59			
	MASCHI	FEMMINE	TOTALI
ISCRITTI	426	450	876
VOTANTI	378	381	759
% su Iscritti	88,73	84,67	86,64

RIEPILOGO DEI VOTI ESPRESSI		
TOTALE VOTI VALIDI	738	97,23 %
BIANCHE	9	1,19 %
NULLE	12	1,58 %
CONTESE	0	0 %
VOTI NULLI	0	0 %
TOTALE VOTI NON VALIDI	21	2,77 %






LISTA/CANDIDATO	VOTI	%	S.C.
 NO EURO	3	0,41 %	0
 UDC	11	1,49 %	0
 ALLEANZA NAZIONALE	43	5,83 %	0
 FIAMMA TRICOLORE	1	0,14 %	0
 LEGA NORD	39	5,28 %	0
 ALTERNATIVA SOCIALE	5	0,68 %	0
 FORZA ITALIA	150	20,33 %	0
 DEMOCRAZIA CRISTIANA	1	0,14 %	0
 PENSIONATI	18	2,44 %	0
 UDEUR POPOLARI	2	0,27 %	0
 DI PIETRO - ITALIA DEI VALORI	16	2,17 %	0



CITTÀ di CINISELLO BALSAMO

ELEZIONI POLITICHE del 09/04/2006

Camera Proporzionale
VOTI TOTALI

LISTA/CANDIDATO	VOTI	%	S.C.
 VERDI PER LA PACE	14	1,9 %	0
 RIFONDAZIONE	72	9,76 %	0
 L'ULIVO	316	42,82 %	0
 COMUNISTI ITALIANI	25	3,39 %	0
 LAICI SOCIALISTI LIBERALI RADICALI	22	2,98 %	0
TOTALI	738		0



CITTÀ di CINISELLO BALSAMO

ELEZIONI POLITICHE del 09/04/2006

Camera Proporzionale
VOTI TOTALI

PROSPETTO NUMERICO DEI VOTI TOTALI			
Sezione n° 60			
	MASCHI	FEMMINE	TOTALI
ISCRITTI	465	461	926
VOTANTI	400	388	788
% su Iscritti	86,02	84,16	85,1

RIEPILOGO DEI VOTI ESPRESSI		
TOTALE VOTI VALIDI	769	97,59 %
BIANCHE	1	0,13 %
NULLE	18	2,28 %
CONTESE	0	0 %
VOTI NULLI	0	0 %
TOTALE VOTI NON VALIDI	19	2,41 %






LISTA/CANDIDATO	VOTI	%	S.C.
 NO EURO	0	0 %	0
 UDC	35	4,55 %	0
 ALLEANZA NAZIONALE	66	8,58 %	0
 FIAMMA TRICOLORE	4	0,52 %	0
 LEGA NORD	53	6,89 %	0
 ALTERNATIVA SOCIALE	2	0,26 %	0
 FORZA ITALIA	174	22,63 %	0
 DEMOCRAZIA CRISTIANA	8	1,04 %	0
 PENSIONATI	11	1,43 %	0
 UDEUR POPOLARI	5	0,65 %	0
 DI PIETRO - ITALIA DEI VALORI	12	1,56 %	0



CITTÀ di CINISELLO BALSAMO

ELEZIONI POLITICHE del 09/04/2006

Camera Proporzionale
VOTI TOTALI

LISTA/CANDIDATO	VOTI	%	S.C.
 VERDI PER LA PACE	14	1,82 %	0
 RIFONDAZIONE	44	5,72 %	0
 L'ULIVO	310	40,31 %	0
 COMUNISTI ITALIANI	17	2,21 %	0
 LAICI SOCIALISTI LIBERALI RADICALI	14	1,82 %	0
TOTALI	769		0



CITTÀ di CINISELLO BALSAMO

ELEZIONI POLITICHE del 09/04/2006

Camera Proporzionale
VOTI TOTALI

PROSPETTO NUMERICO DEI VOTI TOTALI			
Sezione n° 61			
	MASCHI	FEMMINE	TOTALI
ISCRITTI	509	517	1026
VOTANTI	455	459	914
% su Iscritti	89,39	88,78	89,08

RIEPILOGO DEI VOTI ESPRESSI		
TOTALE VOTI VALIDI	896	98,03 %
BIANCHE	5	0,55 %
NULLE	13	1,42 %
CONTESE	0	0 %
VOTI NULLI	0	0 %
TOTALE VOTI NON VALIDI	18	1,97 %






LISTA/CANDIDATO	VOTI	%	S.C.
 NO EURO	0	0 %	0
 UDC	25	2,79 %	0
 ALLEANZA NAZIONALE	76	8,48 %	0
 FIAMMA TRICOLORE	7	0,78 %	0
 LEGA NORD	50	5,58 %	0
 ALTERNATIVA SOCIALE	4	0,45 %	0
 FORZA ITALIA	226	25,22 %	0
 DEMOCRAZIA CRISTIANA	7	0,78 %	0
 PENSIONATI	13	1,45 %	0
 UDEUR POPOLARI	2	0,22 %	0
 DI PIETRO - ITALIA DEI VALORI	14	1,56 %	0



CITTÀ di CINISELLO BALSAMO

ELEZIONI POLITICHE del 09/04/2006

Camera Proporzionale
VOTI TOTALI

LISTA/CANDIDATO	VOTI	%	S.C.
 VERDI PER LA PACE	23	2,57 %	0
 RIFONDAZIONE	63	7,03 %	0
 L'ULIVO	345	38,5 %	0
 COMUNISTI ITALIANI	20	2,23 %	0
 LAICI SOCIALISTI LIBERALI RADICALI	21	2,34 %	0
TOTALI	896		0



CITTÀ di CINISELLO BALSAMO

ELEZIONI POLITICHE del 09/04/2006

Camera Proporzionale
VOTI TOTALI

PROSPETTO NUMERICO DEI VOTI TOTALI			
Sezione n° 62			
	MASCHI	FEMMINE	TOTALI
ISCRITTI	445	501	946
VOTANTI	392	445	837
% su Iscritti	88,09	88,82	88,48

RIEPILOGO DEI VOTI ESPRESSI		
TOTALE VOTI VALIDI	820	97,97 %
BIANCHE	7	0,84 %
NULLE	9	1,08 %
CONTESE	1	0,12 %
VOTI NULLI	0	0 %
TOTALE VOTI NON VALIDI	17	2,03 %






LISTA/CANDIDATO	VOTI	%	S.C.
 NO EURO	5	0,61 %	0
 UDC	25	3,05 %	0
 ALLEANZA NAZIONALE	53	6,46 %	0
 FIAMMA TRICOLORE	2	0,24 %	0
 LEGA NORD	40	4,88 %	0
 ALTERNATIVA SOCIALE	2	0,24 %	0
 FORZA ITALIA	174	21,22 %	0
 DEMOCRAZIA CRISTIANA	9	1,1 %	0
 PENSIONATI	13	1,59 %	0
 UDEUR POPOLARI	5	0,61 %	0
 DI PIETRO - ITALIA DEI VALORI	26	3,17 %	0



CITTÀ di CINISELLO BALSAMO

ELEZIONI POLITICHE del 09/04/2006

Camera Proporzionale
VOTI TOTALI

LISTA/CANDIDATO	VOTI	%	S.C.
 VERDI PER LA PACE	26	3,17 %	0
 RIFONDAZIONE	58	7,07 %	0
 L'ULIVO	337	41,1 %	0
 COMUNISTI ITALIANI	28	3,41 %	0
 LAICI SOCIALISTI LIBERALI RADICALI	17	2,07 %	0
TOTALI	820		0



CITTÀ di CINISELLO BALSAMO

ELEZIONI POLITICHE del 09/04/2006

Camera Proporzionale
VOTI TOTALI

PROSPETTO NUMERICO DEI VOTI TOTALI			
Sezione n° 63			
	MASCHI	FEMMINE	TOTALI
ISCRITTI	463	511	974
VOTANTI	411	446	857
% su Iscritti	88,77	87,28	87,99

RIEPILOGO DEI VOTI ESPRESSI		
TOTALE VOTI VALIDI	839	97,9 %
BIANCHE	3	0,35 %
NULLE	15	1,75 %
CONTESE	0	0 %
VOTI NULLI	0	0 %
TOTALE VOTI NON VALIDI	18	2,1 %






LISTA/CANDIDATO	VOTI	%	S.C.
 NO EURO	0	0 %	0
 UDC	36	4,29 %	0
 ALLEANZA NAZIONALE	75	8,94 %	0
 FIAMMA TRICOLORE	4	0,48 %	0
 LEGA NORD	52	6,2 %	0
 ALTERNATIVA SOCIALE	2	0,24 %	0
 FORZA ITALIA	183	21,81 %	0
 DEMOCRAZIA CRISTIANA	2	0,24 %	0
 PENSIONATI	20	2,38 %	0
 UDEUR POPOLARI	0	0 %	0
 DI PIETRO - ITALIA DEI VALORI	21	2,5 %	0



CITTÀ di CINISELLO BALSAMO

ELEZIONI POLITICHE del 09/04/2006

Camera Proporzionale
VOTI TOTALI

LISTA/CANDIDATO	VOTI	%	S.C.
 VERDI PER LA PACE	24	2,86 %	0
 RIFONDAZIONE	55	6,56 %	0
 L'ULIVO	315	37,54 %	0
 COMUNISTI ITALIANI	25	2,98 %	0
 LAICI SOCIALISTI LIBERALI RADICALI	25	2,98 %	0
TOTALI	839		0



CITTÀ di CINISELLO BALSAMO

ELEZIONI POLITICHE del 09/04/2006

Camera Proporzionale
VOTI TOTALI

PROSPETTO NUMERICO DEI VOTI TOTALI			
Sezione n° 64			
	MASCHI	FEMMINE	TOTALI
ISCRITTI	399	424	823
VOTANTI	356	363	719
% su Iscritti	89,22	85,61	87,36

RIEPILOGO DEI VOTI ESPRESSI		
TOTALE VOTI VALIDI	700	97,36 %
BIANCHE	6	0,83 %
NULLE	13	1,81 %
CONTESE	0	0 %
VOTI NULLI	0	0 %
TOTALE VOTI NON VALIDI	19	2,64 %






LISTA/CANDIDATO	VOTI	%	S.C.
 NO EURO	1	0,14 %	0
 UDC	22	3,14 %	0
 ALLEANZA NAZIONALE	50	7,14 %	0
 FIAMMA TRICOLORE	1	0,14 %	0
 LEGA NORD	57	8,14 %	0
 ALTERNATIVA SOCIALE	2	0,29 %	0
 FORZA ITALIA	158	22,57 %	0
 DEMOCRAZIA CRISTIANA	3	0,43 %	0
 PENSIONATI	8	1,14 %	0
 UDEUR POPOLARI	12	1,71 %	0
 DI PIETRO - ITALIA DEI VALORI	20	2,86 %	0



CITTÀ di CINISELLO BALSAMO

ELEZIONI POLITICHE del 09/04/2006

Camera Proporzionale
VOTI TOTALI

LISTA/CANDIDATO	VOTI	%	S.C.
 VERDI PER LA PACE	14	2 %	0
 RIFONDAZIONE	55	7,86 %	0
 L'ULIVO	277	39,57 %	0
 COMUNISTI ITALIANI	10	1,43 %	0
 LAICI SOCIALISTI LIBERALI RADICALI	10	1,43 %	0
TOTALI	700		0



CITTÀ di CINISELLO BALSAMO

ELEZIONI POLITICHE del 09/04/2006

Camera Proporzionale
VOTI TOTALI

PROSPETTO NUMERICO DEI VOTI TOTALI			
Sezione n° 65			
	MASCHI	FEMMINE	TOTALI
ISCRITTI	462	487	949
VOTANTI	410	426	836
% su Iscritti	88,74	87,47	88,09

RIEPILOGO DEI VOTI ESPRESSI		
TOTALE VOTI VALIDI	818	97,85 %
BIANCHE	5	0,6 %
NULLE	13	1,56 %
CONTESE	0	0 %
VOTI NULLI	0	0 %
TOTALE VOTI NON VALIDI	18	2,15 %






LISTA/CANDIDATO	VOTI	%	S.C.
 NO EURO	3	0,37 %	0
 UDC	34	4,16 %	0
 ALLEANZA NAZIONALE	54	6,6 %	0
 FIAMMA TRICOLORE	3	0,37 %	0
 LEGA NORD	46	5,62 %	0
 ALTERNATIVA SOCIALE	5	0,61 %	0
 FORZA ITALIA	177	21,64 %	0
 DEMOCRAZIA CRISTIANA	3	0,37 %	0
 PENSIONATI	18	2,2 %	0
 UDEUR POPOLARI	6	0,73 %	0
 DI PIETRO - ITALIA DEI VALORI	21	2,57 %	0



CITTÀ di CINISELLO BALSAMO

ELEZIONI POLITICHE del 09/04/2006

Camera Proporzionale
VOTI TOTALI

LISTA/CANDIDATO	VOTI	%	S.C.
 VERDI PER LA PACE	18	2,2 %	0
 RIFONDAZIONE	61	7,46 %	0
 L'ULIVO	330	40,34 %	0
 COMUNISTI ITALIANI	17	2,08 %	0
 LAICI SOCIALISTI LIBERALI RADICALI	22	2,69 %	0
TOTALI	818		0