



# CITTÀ di CINISELLO BALSAMO











ELEZIONI POLITICHE del 09/04/2006

Camera Proporzionale

VOTI TOTALI ALLE LISTE

PROSPETTO NUMERICO DEI VOTI TOTALI			
SEZIONI ELABORATE : 65 su 65			
	MASCHI	FEMMINE	TOTALI
ISCRITTI	27.466	29.504	56.970
VOTANTI	23.970	25.097	49.067
% su Iscritti	87,27%	85,06%	86,13%

RIEPILOGO DEI VOTI ESPRESSI		
TOTALE VOTI VALIDI	47.988	97,80 %
BIANCHE	291	0,59 %
NULLE	780	1,59 %
CONTESE	8	0,02 %
VOTI NULLI	0	0,00 %
TOTALE VOTI NON VALIDI	1.079	2,20 %
VOTI SOLO SINDACO	0	0,00 %

LISTA	VOTI	%	S.C.*
 NO EURO	145	0,3 %	0
 UDC	1931	4,02 %	0
 ALLEANZA NAZIONALE	4213	8,78 %	0
 FIAMMA TRICOLORE	219	0,46 %	0
 LEGA NORD	2586	5,39 %	0
 ALTERNATIVA SOCIALE	336	0,7 %	0
 FORZA ITALIA	11340	23,63 %	0
 DEMOCRAZIA CRISTIANA	278	0,58 %	0
 PENSIONATI	807	1,68 %	0
 UDEUR POPOLARI	280	0,58 %	0

\* S.C. Schede contestate e provvisoriamente non assegnate









# CITTÀ di CINISELLO BALSAMO

ELEZIONI POLITICHE del 09/04/2006

## Camera Proporzionale VOTI TOTALI ALLE LISTE

PROSPETTO NUMERICO DEI VOTI TOTALI			
SEZIONI ELABORATE : 65 su 65			
	MASCHI	FEMMINE	TOTALI
ISCRITTI	27.466	29.504	56.970
VOTANTI	23.970	25.097	49.067
% su Iscritti	87,27%	85,06%	86,13%

RIEPILOGO DEI VOTI ESPRESSI		
TOTALE VOTI VALIDI	47.988	97,80 %
BIANCHE	291	0,59 %
NULLE	780	1,59 %
CONTESE	8	0,02 %
VOTI NULLI	0	0,00 %
TOTALE VOTI NON VALIDI	1.079	2,20 %
VOTI SOLO SINDACO	0	0,00 %

LISTA	VOTI	%	S.C.*
 DI PIETRO - ITALIA DEI VALORI	1160	2,42 %	0
 VERDI PER LA PACE	1122	2,34 %	0
 RIFONDAZIONE	3605	7,51 %	0
 L'ULIVO	17624	36,73 %	0
 COMUNISTI ITALIANI	1150	2,4 %	0
 LAICI SOCIALISTI LIBERALI RADICALI	1192	2,48 %	0
<b>TOTALI GENERALI</b>	<b>47988</b>		<b>0</b>

\* S.C. Schede contestate e provvisoriamente non assegnate