

Informazioni generali sull'impresa

Dati anagrafici

Denominazione: NORD MILANO AMBIENTE SPA

Sede: Via MODIGLIANI 3/5 CINISELLO BALSAMO 20092 MI
Italia

Capitale sociale: 2.000.000

Capitale sociale interamente versato: si

Codice CCIAA: MI

Partita IVA: 03145720961

Codice fiscale: 03145720961

Numero REA: 1646498

Forma giuridica: SOCIETA' PER AZIONI

Settore di attività prevalente (ATECO): 381100

Società in liquidazione: no

Società con socio unico: si

Società sottoposta ad altrui attività di direzione e coordinamento: si

Denominazione della società o ente che esercita l'attività di direzione e coordinamento:

Appartenenza a un gruppo:

Denominazione della società capogruppo:

Paese della capogruppo:

Numero di iscrizione all'albo delle cooperative:



Stato Patrimoniale

	31-12-2015	31-12-2014
Stato patrimoniale		
Attivo		
A) Crediti verso soci per versamenti ancora dovuti		
Parte richiamata	0	0
Parte da richiamare	0	0
Totale crediti verso soci per versamenti ancora dovuti (A)	0	0
B) Immobilizzazioni		
I - Immobilizzazioni immateriali		
1) costi di impianto e di ampliamento	0	1.201
2) costi di ricerca, di sviluppo e di pubblicità	0	0
3) diritti di brevetto industriale e diritti di utilizzazione delle opere dell'ingegno	0	0
4) concessioni, licenze, marchi e diritti simili	3.539	4.100
5) avviamento	0	0
6) immobilizzazioni in corso e acconti	0	0
7) altre	0	0
Totale immobilizzazioni immateriali	3.539	5.301
II - Immobilizzazioni materiali		
1) terreni e fabbricati	2.773.627	2.986.464
2) impianti e macchinario	27.020	32.011
3) attrezzature industriali e commerciali	44.203	35.030
4) altri beni	81.405	61.276
5) immobilizzazioni in corso e acconti.	0	0
Totale immobilizzazioni materiali	2.926.255	3.114.781
III - Immobilizzazioni finanziarie		
1) partecipazioni in		
a) imprese controllate	0	0
b) imprese collegate	0	0
c) imprese controllanti	0	0
d) altre imprese	0	0
Totale partecipazioni	0	0
2) crediti		
a) verso imprese controllate		
esigibili entro l'esercizio successivo	0	0

 2

	31-12-2015	31-12-2014
esigibili oltre l'esercizio successivo	0	0
Totale crediti verso imprese controllate	0	0
b) verso imprese collegate		
esigibili entro l'esercizio successivo	0	0
esigibili oltre l'esercizio successivo	0	0
Totale crediti verso imprese collegate	0	0
c) verso controllanti		
esigibili entro l'esercizio successivo	0	0
esigibili oltre l'esercizio successivo	0	0
Totale crediti verso controllanti	0	0
d) verso altri		
esigibili entro l'esercizio successivo	0	0
esigibili oltre l'esercizio successivo	3.917	1.550
Totale crediti verso altri	3.917	1.550
Totale crediti	3.917	1.550
3) altri titoli	0	0
4) azioni proprie	0	0
Totale immobilizzazioni finanziarie	3.917	1.550
Totale immobilizzazioni (B)	2.933.711	3.121.632
C) Attivo circolante		
I - Rimanenze		
1) materie prime, sussidiarie e di consumo	46.007	59.641
2) prodotti in corso di lavorazione e semilavorati	0	0
3) lavori in corso su ordinazione	0	0
4) prodotti finiti e merci	0	0
5) acconti	0	0
Totale rimanenze	46.007	59.641
II - Crediti		
1) verso clienti		
esigibili entro l'esercizio successivo	299.762	1.571.453
esigibili oltre l'esercizio successivo	0	0
Totale crediti verso clienti	299.762	1.571.453
2) verso imprese controllate		
esigibili entro l'esercizio successivo	0	0
esigibili oltre l'esercizio successivo	0	0

	31-12-2015	31-12-2014
Totale crediti verso imprese controllate	0	0
3) verso imprese collegate		
esigibili entro l'esercizio successivo	0	0
esigibili oltre l'esercizio successivo	0	0
Totale crediti verso imprese collegate	0	0
4) verso controllanti		
esigibili entro l'esercizio successivo	4.469	885.330
esigibili oltre l'esercizio successivo	0	0
Totale crediti verso controllanti	4.469	885.330
4-bis) crediti tributari		
esigibili entro l'esercizio successivo	442.095	397.432
esigibili oltre l'esercizio successivo	136.914	149.074
Totale crediti tributari	579.009	546.506
4-ter) imposte anticipate		
esigibili entro l'esercizio successivo	9.032	181.637
esigibili oltre l'esercizio successivo	0	0
Totale imposte anticipate	9.032	181.637
5) verso altri		
esigibili entro l'esercizio successivo	0	0
esigibili oltre l'esercizio successivo	0	0
Totale crediti verso altri	0	0
Totale crediti	892.272	3.184.926
III - Attività finanziarie che non costituiscono immobilizzazioni		
1) partecipazioni in imprese controllate	0	0
2) partecipazioni in imprese collegate	0	0
3) partecipazioni in imprese controllanti	0	0
4) altre partecipazioni	0	0
5) azioni proprie	0	0
6) altri titoli.	0	0
Totale attività finanziarie che non costituiscono immobilizzazioni	0	0
IV - Disponibilità liquide		
1) depositi bancari e postali	2.225.918	918.001
2) assegni	0	0
3) danaro e valori in cassa	1.524	3.219
Totale disponibilità liquide	2.227.442	921.220

	31-12-2015	31-12-2014
Totale attivo circolante (C)	3.165.721	4.165.787
D) Ratei e risconti		
Ratei e risconti attivi	90.819	87.497
Disaggio su prestiti	0	0
Totale ratei e risconti (D)	90.819	87.497
Totale attivo	6.190.251	7.374.916
Passivo		
A) Patrimonio netto		
I - Capitale	2.000.000	2.000.000
II - Riserva da sovrapprezzo delle azioni	0	0
III - Riserve di rivalutazione	0	0
IV - Riserva legale	2.946	2.946
V - Riserve statutarie	0	0
VI - Riserva per azioni proprie in portafoglio	0	0
VII - Altre riserve, distintamente indicate		
Riserva straordinaria o facoltativa	1.631.299	1.631.299
Riserva per acquisto azioni proprie	0	0
Riserva da deroghe ex art. 2423 Cod. Civ	0	0
Riserva azioni (quote) della società controllante	0	0
Riserva non distribuibile da rivalutazione delle partecipazioni	0	0
Versamenti in conto aumento di capitale	0	0
Versamenti in conto futuro aumento di capitale	0	0
Versamenti in conto capitale	0	0
Versamenti a copertura perdite	0	0
Riserva da riduzione capitale sociale	0	0
Riserva avanzo di fusione	0	0
Riserva per utili su cambi	0	0
Varie altre riserve	0	0
Totale altre riserve	1.631.299	1.631.299
VIII - Utili (perdite) portati a nuovo	(527.104)	(573.968)
IX - Utile (perdita) dell'esercizio		
Utile (perdita) dell'esercizio	97.177	46.864
Copertura parziale perdita d'esercizio	0	0
Utile (perdita) residua	97.177	46.864
Totale patrimonio netto	3.204.318	3.107.141

 5

	31-12-2015	31-12-2014
B) Fondi per rischi e oneri		
1) per trattamento di quiescenza e obblighi simili	0	0
2) per imposte, anche differite	23.652	23.652
3) altri	0	0
Totale fondi per rischi ed oneri	23.652	23.652
C) Trattamento di fine rapporto di lavoro subordinato	3.021	1.129
D) Debiti		
1) obbligazioni		
esigibili entro l'esercizio successivo	0	0
esigibili oltre l'esercizio successivo	0	0
Totale obbligazioni	0	0
2) obbligazioni convertibili		
esigibili entro l'esercizio successivo	0	0
esigibili oltre l'esercizio successivo	0	0
Totale obbligazioni convertibili	0	0
3) debiti verso soci per finanziamenti		
esigibili entro l'esercizio successivo	0	0
esigibili oltre l'esercizio successivo	0	0
Totale debiti verso soci per finanziamenti	0	0
4) debiti verso banche		
esigibili entro l'esercizio successivo	0	180
esigibili oltre l'esercizio successivo	0	0
Totale debiti verso banche	0	180
5) debiti verso altri finanziatori		
esigibili entro l'esercizio successivo	0	0
esigibili oltre l'esercizio successivo	0	0
Totale debiti verso altri finanziatori	0	0
6) acconti		
esigibili entro l'esercizio successivo	0	750
esigibili oltre l'esercizio successivo	0	0
Totale acconti	0	750
7) debiti verso fornitori		
esigibili entro l'esercizio successivo	1.054.859	1.452.826
esigibili oltre l'esercizio successivo	0	0
Totale debiti verso fornitori	1.054.859	1.452.826

	31-12-2015	31-12-2014
8) debiti rappresentati da titoli di credito		
esigibili entro l'esercizio successivo	0	0
esigibili oltre l'esercizio successivo	0	0
Totale debiti rappresentati da titoli di credito	0	0
9) debiti verso imprese controllate		
esigibili entro l'esercizio successivo	0	0
esigibili oltre l'esercizio successivo	0	0
Totale debiti verso imprese controllate	0	0
10) debiti verso imprese collegate		
esigibili entro l'esercizio successivo	0	0
esigibili oltre l'esercizio successivo	0	0
Totale debiti verso imprese collegate	0	0
11) debiti verso controllanti		
esigibili entro l'esercizio successivo	294.719	673.318
esigibili oltre l'esercizio successivo	0	0
Totale debiti verso controllanti	294.719	673.318
12) debiti tributari		
esigibili entro l'esercizio successivo	351.376	400.602
esigibili oltre l'esercizio successivo	0	0
Totale debiti tributari	351.376	400.602
13) debiti verso istituti di previdenza e di sicurezza sociale		
esigibili entro l'esercizio successivo	147.874	146.860
esigibili oltre l'esercizio successivo	0	0
Totale debiti verso istituti di previdenza e di sicurezza sociale	147.874	146.860
14) altri debiti		
esigibili entro l'esercizio successivo	1.110.432	1.568.458
esigibili oltre l'esercizio successivo	0	0
Totale altri debiti	1.110.432	1.568.458
Totale debiti	2.959.260	4.242.994
E) Ratei e risconti		
Ratei e risconti passivi	0	0
Aggio su prestiti	0	0
Totale ratei e risconti	0	0
Totale passivo	6.190.251	7.374.916

Conti Ordine



	31-12-2015	31-12-2014
Conti d'ordine		
Rischi assunti dall'impresa		
Fideiussioni		
a imprese controllate	0	0
a imprese collegate	0	0
a imprese controllanti	0	0
a imprese controllate da controllanti	0	0
ad altre imprese	0	0
Totale fideiussioni	0	0
Avalli		
a imprese controllate	0	0
a imprese collegate	0	0
a imprese controllanti	0	0
a imprese controllate da controllanti	0	0
ad altre imprese	0	0
Totale avalli	0	0
Altre garanzie personali		
a imprese controllate	0	0
a imprese collegate	0	0
a imprese controllanti	0	0
a imprese controllate da controllanti	0	0
ad altre imprese	0	0
Totale altre garanzie personali	0	0
Garanzie reali		
a imprese controllate	0	0
a imprese collegate	0	0
a imprese controllanti	0	0
a imprese controllate da controllanti	0	0
ad altre imprese	0	0
Totale garanzie reali	0	0
Altri rischi		
crediti ceduti	0	0
altri	0	0
Totale altri rischi	0	0
Totale rischi assunti dall'impresa	0	0

	31-12-2015	31-12-2014
Impegni assunti dall'impresa		
Totale impegni assunti dall'impresa	0	0
Beni di terzi presso l'impresa		
merci in conto lavorazione	0	0
beni presso l'impresa a titolo di deposito o comodato	0	0
beni presso l'impresa in pegno o cauzione	0	0
altro	0	0
Totale beni di terzi presso l'impresa	0	0
Altri conti d'ordine		
Totale altri conti d'ordine	0	0
Totale conti d'ordine	0	0

Conto Economico

	31-12-2015	31-12-2014
Conto economico		
A) Valore della produzione:		
1) ricavi delle vendite e delle prestazioni	9.991.486	10.500.908
2) variazioni delle rimanenze di prodotti in corso di lavorazione, semilavorati e finiti	0	0
3) variazioni dei lavori in corso su ordinazione	0	0
4) incrementi di immobilizzazioni per lavori interni	0	0
5) altri ricavi e proventi		
contributi in conto esercizio	0	0
altri	9.534	10.590
Totale altri ricavi e proventi	9.534	10.590
Totale valore della produzione	10.001.020	10.511.498
B) Costi della produzione:		
6) per materie prime, sussidiarie, di consumo e di merci	518.553	540.703
7) per servizi	3.424.054	3.469.902
8) per godimento di beni di terzi	56.897	395.671
9) per il personale:		
a) salari e stipendi	2.762.960	2.680.259
b) oneri sociali	922.752	865.560
c) trattamento di fine rapporto	170.813	166.807
d) trattamento di quiescenza e simili	0	0
e) altri costi	0	0

	31-12-2015	31-12-2014
Totale costi per il personale	3.856.525	3.712.626
10) ammortamenti e svalutazioni:		
a) ammortamento delle immobilizzazioni immateriali	3.851	13.203
b) ammortamento delle immobilizzazioni materiali	262.107	262.081
c) altre svalutazioni delle immobilizzazioni	0	0
d) svalutazioni dei crediti compresi nell'attivo circolante e delle disponibilità liquide	593.346	300.000
Totale ammortamenti e svalutazioni	859.304	575.284
11) variazioni delle rimanenze di materie prime, sussidiarie, di consumo e merci	13.635	(49.241)
12) accantonamenti per rischi	0	0
13) altri accantonamenti	0	0
14) oneri diversi di gestione	949.767	1.484.123
Totale costi della produzione	9.678.735	10.129.068
Differenza tra valore e costi della produzione (A - B)	322.285	382.430
C) Proventi e oneri finanziari:		
15) proventi da partecipazioni		
da imprese controllate	0	0
da imprese collegate	0	0
altri	0	0
Totale proventi da partecipazioni	0	0
16) altri proventi finanziari:		
a) da crediti iscritti nelle immobilizzazioni		
da imprese controllate	0	0
da imprese collegate	0	0
da imprese controllanti	0	0
altri	0	0
Totale proventi finanziari da crediti iscritti nelle immobilizzazioni	0	0
b) da titoli iscritti nelle immobilizzazioni che non costituiscono partecipazioni	0	0
c) da titoli iscritti nell'attivo circolante che non costituiscono partecipazioni	0	0
d) proventi diversi dai precedenti		
da imprese controllate	0	0
da imprese collegate	0	0
da imprese controllanti	0	0
altri	13.521	12.041
Totale proventi diversi dai precedenti	13.521	12.041



	31-12-2015	31-12-2014
Totale altri proventi finanziari	13.521	12.041
17) interessi e altri oneri finanziari		
a imprese controllate	0	0
a imprese collegate	0	0
a imprese controllanti	0	0
altri	10.739	212.721
Totale interessi e altri oneri finanziari	10.739	212.721
17-bis) utili e perdite su cambi	0	0
Totale proventi e oneri finanziari (15 + 16 - 17 + - 17-bis)	2.782	(200.680)
D) Rettifiche di valore di attività finanziarie:		
18) rivalutazioni:		
a) di partecipazioni	0	0
b) di immobilizzazioni finanziarie che non costituiscono partecipazioni	0	0
c) di titoli iscritti all'attivo circolante che non costituiscono partecipazioni	0	0
Totale rivalutazioni	0	0
19) svalutazioni:		
a) di partecipazioni	0	0
b) di immobilizzazioni finanziarie che non costituiscono partecipazioni	0	0
c) di titoli iscritti nell'attivo circolante che non costituiscono partecipazioni	0	0
Totale svalutazioni	0	0
Totale delle rettifiche di valore di attività finanziarie (18 - 19)	0	0
E) Proventi e oneri straordinari:		
20) proventi		
plusvalenze da alienazioni i cui ricavi non sono iscrivibili al n 5	0	0
altri	371.429	128.497
Totale proventi	371.429	128.497
21) oneri		
minusvalenze da alienazioni i cui effetti contabili non sono iscrivibili al n 14	0	0
imposte relative ad esercizi precedenti	0	0
altri	144.874	6.444
Totale oneri	144.874	6.444
Totale delle partite straordinarie (20 - 21)	226.555	122.053
Risultato prima delle imposte (A - B + - C + - D + - E)	551.622	303.803
22) Imposte sul reddito dell'esercizio, correnti, differite e anticipate		
imposte correnti	281.840	330.407

	31-12-2015	31-12-2014
imposte differite	0	0
imposte anticipate	172.605	(73.468)
proventi (oneri) da adesione al regime di consolidato fiscale / trasparenza fiscale	0	0
Totale delle imposte sul reddito dell'esercizio, correnti, differite e anticipate	454.445	256.939
23) Utile (perdita) dell'esercizio	97.177	46.864

Nota Integrativa parte iniziale

Introduzione

Il bilancio dell'esercizio chiuso il 31/12/2015, di cui la presente Nota integrativa costituisce parte integrante ai sensi dell'art. 2423, c.1, C.C., è stato predisposto in ipotesi di funzionamento e di continuità aziendale e corrisponde alle risultanze delle scritture contabili regolarmente tenute. E' redatto nel rispetto del principio della chiarezza e con l'obiettivo di rappresentare in modo veritiero e corretto la situazione patrimoniale e finanziaria della società ed il risultato economico dell'esercizio.

La citazione delle norme fiscali è riferita alle disposizioni del Testo unico delle imposte sui redditi (TUIR) DPR 917/1986 e successive modificazioni e integrazioni.

Per effetto degli arrotondamenti degli importi all'unità di euro, può accadere che in taluni prospetti, contenenti dati di dettaglio, la somma dei dettagli differisca dall'importo esposto nella riga di totale.

La presente Nota integrativa è redatta nel rispetto dei vincoli posti dalla tassonomia XBRL attualmente in vigore.

Principi generali di redazione del bilancio

Nella redazione del bilancio d'esercizio sono stati osservati i seguenti principi generali:

- la valutazione delle voci è stata fatta secondo prudenza e nella prospettiva della continuazione dell'attività;
- sono indicati esclusivamente gli utili realizzati alla data di chiusura dell'esercizio;
- si è tenuto conto dei proventi e degli oneri di competenza dell'esercizio, indipendentemente dalla data dell'incasso o del pagamento;
- si è tenuto conto dei rischi e delle perdite di competenza dell'esercizio anche se conosciuti dopo la chiusura di questo.

La struttura dello Stato patrimoniale e del Conto economico è la seguente:

- lo Stato patrimoniale ed il Conto economico riflettono le disposizioni degli artt.2423-ter,2424 e 2425 del C.C.;
- per ogni voce dello Stato patrimoniale e del Conto economico è stato indicato l'importo della voce corrispondente dell'esercizio precedente;
- l'iscrizione delle voci di Stato patrimoniale e Conto economico è stata fatta secondo i principi degli artt.2424-bis e 2425-bis del C.C.;
- non vi sono elementi eterogenei ricompresi nelle singole voci;
- i criteri di valutazione non sono stati modificati rispetto a quelli adottati nel precedente esercizio;
- i valori delle voci di bilancio dell'esercizio in corso sono perfettamente comparabili con quelli delle voci del bilancio dell'esercizio precedente.

La Nota integrativa contiene, inoltre, tutte le informazioni complementari ritenute necessarie per fornire la rappresentazione veritiera e corretta della situazione economica, finanziaria e patrimoniale, anche se non richieste da specifiche disposizioni di legge.

Criteri di valutazione

I criteri di valutazione adottati sono quelli previsti specificamente nell'art. 2426 e nelle altre norme del C.C. Per la valutazione di casi specifici non espressamente regolati dalle norme sopraccitate si è fatto ricorso ai principi contabili nazionali formulati dai Consigli Nazionali dei Dottori Commercialisti e dei Ragionieri e dall'Organismo Italiano di Contabilità (OIC).



Si dà atto che le valutazioni di seguito illustrate sono state determinate nella prospettiva della continuazione dell'attività d'impresa e che, nel corso dell'esercizio, non sono stati erogati crediti, né sono state prestate garanzie a favore dei membri dell'Organo Amministrativo e del Collegio Sindacale, come pure non ne esistono al termine dello stesso.

Nota Integrativa Attivo

Nella presente sezione della Nota integrativa si fornisce, secondo l'articolazione dettata dalla tassonomia XBRL e nel rispetto delle disposizioni dell'articolo 2427 C.C., il commento alle voci che, nel bilancio dell'esercizio chiuso al 31/12/2015, compongono l'Attivo di Stato patrimoniale.

Immobilizzazioni immateriali

CRITERI DI VALUTAZIONE E ISCRIZIONE IN BILANCIO

Le immobilizzazioni immateriali risultano iscritte al costo di acquisto o di realizzazione, comprensivo dei relativi oneri accessori.

Tali immobilizzazioni sono esposte in bilancio alla voce B.I. dell'attivo dello Stato patrimoniale e ammontano, al netto dei fondi, a euro 3.539.

Gli oneri pluriennali sono stati iscritti nell'attivo dello stato patrimoniale, con il consenso del Collegio sindacale, in quanto risulta dimostrata la loro utilità futura, esiste una correlazione oggettiva con i relativi benefici futuri di cui godrà la società ed è stimabile con ragionevole certezza la loro recuperabilità, tenendo in debito conto il principio della prudenza. Se in esercizi successivi a quello di capitalizzazione venisse meno detta condizione, si provvederà a svalutare l'immobilizzazione.

In presenza di oneri pluriennali non interamente ammortizzati, la società procede alla distribuzione di utili solo se residuano riserve disponibili sufficienti a coprire l'ammontare dei costi non ancora ammortizzati.

I beni immateriali, che di norma rappresentano diritti giuridicamente tutelati, sono iscritti nell'attivo patrimoniale in quanto risultano individualmente identificabili (ossia incorporati dalla società e trasferibili) ed il loro costo è stimabile con sufficiente attendibilità.

Ammortamento

L'ammortamento delle immobilizzazioni immateriali è stato effettuato con sistematicità e in ogni esercizio, in relazione alla residua possibilità di utilizzazione economica futura di ogni singolo bene o costo. Il costo delle immobilizzazioni in oggetto, infatti, è stato ammortizzato sulla base di un "piano" che si ritiene assicuri una corretta ripartizione dello stesso nel periodo di vita economica utile del bene cui si riferisce, periodo che, per i costi pluriennali, non è superiore a cinque anni. Il piano di ammortamento verrà eventualmente riadeguato solo qualora venisse accertata una vita economica utile residua diversa da quella originariamente stimata. Il piano di ammortamento applicato, "a quote costanti", non si discosta da quello utilizzato per gli esercizi precedenti.

Svalutazioni e ripristini

Ad ogni data di riferimento del bilancio, la società valuta se esiste un indicatore che un'immobilizzazione immateriale possa aver subito una riduzione di valore.

Se tale indicatore sussiste, la società procede alla stima del valore recuperabile dell'immobilizzazione ed effettua una svalutazione nel caso in cui quest'ultimo sia inferiore al corrispondente valore netto contabile. Se esiste un'indicazione che un'attività possa aver subito una perdita durevole di valore, ciò potrebbe rendere opportuno rivederne la vita utile residua, il criterio di ammortamento o il valore residuo e rettificarli conformemente, a prescindere dal fatto che la perdita venga effettivamente rilevata.

L'eventuale svalutazione per perdite durevoli di valore è ripristinata qualora siano venuti meno i motivi che l'avevano giustificata. Il ripristino di valore si effettua nei limiti del valore che l'attività avrebbe avuto ove la rettifica di valore non avesse mai avuto luogo.

Per quanto concerne le singole voci, si sottolinea che sono state iscritte nell'attivo dello Stato patrimoniale sulla base di una prudente valutazione della loro utilità pluriennale e si forniscono i dettagli che seguono.

Concessioni, licenze, marchi e diritti simili

I costi patrimonializzati come "Concessioni" riguardano esclusivamente l'ottenimento di concessioni di licenze.

I costi patrimonializzati come "Licenze" riguardano l'ottenimento di autorizzazioni con le quali viene consentito alla società l'esercizio di attività regolamentate.

Relativamente ai "Marchi", sono stati patrimonializzati i costi sostenuti per l'acquisizione a titolo oneroso.

Sono escluse dalla patrimonializzazione le somme commisurate alle percentuali di vendita o ad altri parametri.

Concessioni, licenze, marchi e diritti simili sono iscritti nell'attivo dello Stato patrimoniale per euro 3.539.

Le concessioni e le licenze sono ammortizzate in quote costanti in 10 anni, che rappresenta il periodo di residua possibilità di utilizzazione.

Si ricorda, inoltre, che, secondo quanto previsto dall'art. 2426 del C.C., primo c., n. 5, secondo periodo, fino a quando l'ammortamento dei costi ivi indicati non è completato, possono essere distribuiti utili solo se residuano riserve disponibili sufficienti a coprire l'ammontare dei costi non ammortizzati. Sulla base dei dati patrimoniali esposti nel presente bilancio la società non è soggetta a detta limitazione.

Il valore dei costi non ammortizzati iscritti in bilancio è superiore alle riserve disponibili, quindi, in ottemperanza a quanto previsto dall'art. 2426 del C.C., primo c., n. 5, secondo periodo, non si potrà procedere alla distribuzione di utili sino a quando le riserve disponibili presenti siano sufficienti a coprire l'ammontare dei costi non ammortizzati.

Movimenti delle immobilizzazioni immateriali

B I - IMMOBILIZZAZIONI IMMATERIALI

Saldo al 31/12/2015	3.539
Saldo al 31/12/2014	5.301
Variazioni	-1.762

Nel prospetto che segue sono evidenziate le movimentazioni delle immobilizzazioni immateriali iscritte nella voce B.I dell'attivo.

	Costi di impianto e di ampliam.	Costi di ricerca, di svil. E di pubbl.	Diritti brevetto ind. e diritti utilizz. opere ingegno	Conce., licenze, marchi e diritti simili	Avviam.	Imm. Imm. In corso e acconti	Altre imm. Imm.	Totale imm. Imm.
Valore di inizio esercizio								

	Costi di impianto e di ampliam.	Costi di ricerca, di svl. E di pubbl.	Diritti brevetto ind. e diritti utilizz. opere ingegno	Conce., licenze, marchi e diritti simili	Avviam.	Imm. Imm. In corso e acconti	Altre imm. Imm.	Totale imm. Imm.
Costo	0	0	0	0	0	0	0	0
Rivalutazioni	0	0	0	0	0	0	0	0
Ammortamenti (Fondo ammortamento)	0	0	0	0	0	0	0	0
Svalutazioni	0	0	0	0	0	0	0	0
Valore di bilancio	1.201	0	0	4.100	0	0	0	5.301
Variazioni nell'esercizio								
Incrementi per acquisizioni	0	0	0	0	0	0	0	0
Riclassifiche (del valore di bilancio)	0	0	0	0	0	0	0	0
Decrementi per alienazioni e dismissioni (del valore di bilancio)	0	0	0	0	0	0	0	0
Rivalutazioni effettuate nell'esercizio	0	0	0	0	0	0	0	0
Ammortamento dell'esercizio	(1.201)	0	0	(561)	0	0	0	0
Svalutazioni effettuate nell'esercizio	0	0	0	0	0	0	0	0
Altre variazioni	0	0	0	0	0	0	0	0
Totale variazioni	(1.201)	0	0	(561)	0	0	0	(1.762)
Valore di fine esercizio								
Costo	0	0	0	0	0	0	0	0
Rivalutazioni	0	0	0	0	0	0	0	0

	Costi di impianto e di ampliam.	Costi di ricerca, di svil. E di pubbl.	Diritti brevetto ind. e diritti utilizz. opere ingegno	Conce., licenze, marchi e diritti simili	Avviam.	Imm. Imm. In corso e acconti	Altre imm. Imm.	Totale imm. Imm.
Ammortamenti (Fondo ammortamento)	0	0	0	0	0	0	0	0
Svalutazioni	0	0	0	0	0	0	0	0
Valore di bilancio	0	0	0	3.539	0	0	0	3.539

Misura e motivazioni delle riduzioni di valore applicate alle immobilizzazioni immateriali (art. 2427 c. 1 n. 3-bis C.C.)

Si precisa che nessuna delle immobilizzazioni immateriali esistenti in bilancio è stata sottoposta a svalutazione, in quanto nessuna di esse esprime perdite durevoli di valore. Infatti, risulta ragionevole prevedere che i valori contabili netti iscritti nello Stato patrimoniale alla chiusura dell'esercizio potranno essere recuperati tramite l'uso ovvero tramite la vendita dei beni o servizi cui essi si riferiscono.

Immobilizzazioni materiali

Criteria di valutazione e iscrizione in bilancio

Le immobilizzazioni materiali sono iscritte al costo di acquisto o di produzione maggiorato dei relativi oneri accessori direttamente imputabili, per complessivi euro 2.926.255.

Il costo di produzione delle immobilizzazioni costruite in economia ed il costo incrementativo dei cespiti ammortizzabili comprende tutti i costi direttamente imputabili ad essi; il valore è stato definito sommando il costo dei materiali, della mano d'opera diretta e di quella parte di spese di produzione direttamente imputabili al cespite.

Sono inoltre imputabili gli oneri finanziari relativi al finanziamento ottenuto per la costruzione e fabbricazione del bene, sostenuti precedentemente al momento dal quale i beni possono essere utilizzati.

Processo di ammortamento delle immobilizzazioni materiali

L'ammortamento è stato effettuato con sistematicità e in ogni esercizio, in relazione alla residua possibilità di utilizzazione di ogni singolo bene. Per i beni non acquisiti presso terze economie, il costo di produzione comprende i soli costi direttamente imputabili al cespite.

I costi "incrementativi" sono stati eventualmente computati sul costo di acquisto solo in presenza di un reale e "misurabile" aumento della produttività, della vita utile dei beni o di un tangibile miglioramento della qualità dei prodotti o dei servizi ottenuti, ovvero, infine, di un incremento della sicurezza di utilizzo dei beni. Ogni altro costo afferente i beni in oggetto è stato invece integralmente imputato al Conto economico.

Il costo delle immobilizzazioni, fatta eccezione per i terreni, le aree fabbricabili o edificate, nonché gli "immobili patrimonio" a uso di civile abitazione, è stato ammortizzato in ogni esercizio sulla base di un piano, di natura tecnico-economica, che si ritiene assicuri una corretta ripartizione dello stesso negli esercizi di durata della vita economica utile dei beni cui si riferisce.

Il criterio di ammortamento applicato per l'esercizio chiuso al 31/12/2015 non si discosta da quello utilizzato per gli ammortamenti degli esercizi precedenti. Il piano di ammortamento verrebbe eventualmente riadeguato solo qualora venisse accertata una vita economica utile residua diversa da quella originariamente

stimata. In particolare, oltre alle considerazioni sulla durata fisica dei beni, si è tenuto e si terrà conto anche di tutti gli altri fattori che influiscono sulla durata di utilizzo "economico" quali, per esempio, l'obsolescenza tecnica, l'intensità d'uso, la politica delle manutenzioni, ecc..

Sulla base della residua possibilità di utilizzazione, i coefficienti adottati nel processo di ammortamento delle immobilizzazioni materiali sono i seguenti:

Descrizione	Coefficienti ammortamento
Terreni e fabbricati	
Terreni e aree edificabili/edificate	Non ammortizzato
Fabbricati a uso civile abitazione	Non ammortizzato
Fabbricati industriali e commerciali	3%
Costruzioni leggere	10%
Impianti e macchinari	
Impianti Generici	20%
Impianti Specifici	20%
Attrezzature industriali e commerciali	
Attrezzatura varia e minuta	10%
Aree attrezzate	10%
Autoveicoli da trasporto	
Automezzi da trasporto	25%
Autovetture, motoveicoli e simili	
Autovetture	25%
Altri beni	
Mobili e macchine ufficio	12%
Macchine ufficio elettroniche e computer	20%

I coefficienti di ammortamento non hanno subito modifiche rispetto all'esercizio precedente.

Si precisa che l'ammortamento è stato calcolato anche sui cespiti temporaneamente non utilizzati.

Per le immobilizzazioni materiali acquisite nel corso dell'esercizio si è ritenuto opportuno e adeguato ridurre alla metà i coefficienti di ammortamento.

Per le immobilizzazioni materiali acquisite nel corso dell'esercizio si è provveduto al calcolo degli ammortamenti pro-rata temporis.

Considerando che il presente bilancio è redatto in conformità ai principi contabili nazionali, si precisa che - secondo il disposto dell'OIC 16 - ai fini dell'ammortamento il valore dei fabbricati va scorporato, anche in base a stime, nel caso in cui il valore dei fabbricati incorpori il valore dei terreni sui quali essi insistono.

In merito alle quote di ammortamento calcolate sui fabbricati, si ritiene opportuno precisare che il D.L. 4 luglio 2006, n. 223, convertito con modifiche nella Legge 4 agosto 2006, n. 248, ha previsto l'indeducibilità della parte di tale ammortamento riferita al costo del terreno sottostante e pertinenziale ai fabbricati. Della suddetta disposizione si è tenuto conto nella determinazione delle imposte (Ires e Irap) a carico dell'esercizio.

Svalutazioni e ripristini

Ad ogni data di riferimento del bilancio, la società valuta se esiste un indicatore che un'immobilizzazione materiale possa aver subito una riduzione di valore.

Se tale indicatore sussiste, la società procede alla stima del valore recuperabile dell'immobilizzazione ed effettua una svalutazione nel caso in cui quest'ultimo sia inferiore al corrispondente valore netto contabile. Se esiste un'indicazione che un'attività possa aver subito una perdita durevole di valore, ciò potrebbe rendere opportuno rivederne la vita utile residua, il criterio di ammortamento o il valore residuo e rettificarli

conformemente, a prescindere dal fatto che la perdita venga effettivamente rilevata. L'eventuale svalutazione per perdite durevoli di valore è ripristinata qualora siano venuti meno i motivi che l'avevano giustificata. Il ripristino di valore si effettua nei limiti del valore che l'attività avrebbe avuto ove la rettifica di valore non avesse mai avuto luogo.

Movimenti delle immobilizzazioni materiali

B II - IMMOBILIZZAZIONI MATERIALI

Saldo al 31/12/2015	2.926.255
Saldo al 31/12/2014	3.114.781
Variazioni	-188.526

Nel prospetto che segue sono evidenziate le movimentazioni delle immobilizzazioni materiali iscritte nella voce B.II dell'attivo.

	Terreni e fabbricati	Impianti e macchinari	Attrezzature industriali e commerciali	Altre immobilizzazioni materiali	Immobilizzazioni materiali in corso e acconti	Totale Immobilizzazioni materiali
Valore di inizio esercizio						
Costo	0	0	0	0	0	0
Rivalutazioni	0	0	0	0	0	0
Ammortamenti (Fondo ammortamento)	0	0	0	0	0	0
Svalutazioni	0	0	0	0	0	0
Valore di bilancio	2.986.464	32.011	35.030	61.276	0	3.114.781
Variazioni nell'esercizio						
Incrementi per acquisizioni	13.000	900	17.672	41.726	0	73.298
Riclassifiche (del valore di bilancio)	0	0	0	0	0	0
Decrementi per alienazioni e dismissioni (del valore di bilancio)	0	0	0	0	0	0
Rivalutazioni effettuate nell'esercizio	0	0	0	0	0	0

	Terreni e fabbricati	Impianti e macchinari	Attrezzature industriali e commerciali	Altre immobilizzazioni materiali	Immobilizzazioni materiali in corso e acconti	Totale Immobilizzazioni materiali
Ammortamento dell'esercizio	(225.837)	(5.891)	(8.499)	(21.597)	0	(261.824)
Svalutazioni effettuate nell'esercizio	0	0	0	0	0	0
Altre variazioni	0	0	0	0	0	0
Totale variazioni	(212.837)	(4.991)	9.173	20.129	0	(188.526)
Valore di fine esercizio						
Costo	0	0	0	0	0	0
Rivalutazioni	0	0	0	0	0	0
Ammortamenti (Fondo ammortamento)	0	0	0	0	0	0
Svalutazioni	0	0	0	0	0	0
Valore di bilancio	2.773.627	27.020	44.203	81.405	0	2.926.255

Si precisa che non si è proceduto, nell'esercizio in commento e negli esercizi precedenti, ad alcuna rivalutazione dei beni di proprietà della società.

Misura e motivazioni delle riduzioni di valore applicate alle immobilizzazioni materiali (art. 2427 c. 1 n. 3-bis C.C.)

Si precisa che nessuna delle immobilizzazioni materiali esistenti in bilancio è stata sottoposta a svalutazione, in quanto nessuna di esse esprime perdite durevoli di valore. Infatti, risulta ragionevole prevedere che i valori contabili netti iscritti nello Stato patrimoniale alla chiusura dell'esercizio potranno essere recuperati tramite l'uso ovvero tramite la vendita dei beni o servizi cui essi si riferiscono.



Operazioni di locazione finanziaria

Informazioni sulle operazioni di locazione finanziaria

La società, nel corso dell'esercizio in commento, ha avuto in essere 4 contratti di locazione finanziaria, dei quali 2 si sono conclusi nel corso dell'esercizio.

In relazione ai cespiti acquisiti in leasing finanziario, la società ha rilevato le operazioni con il c.d. "metodo patrimoniale", nel rispetto sia della vigente prassi contabile che della disciplina fiscale; pertanto i canoni imputati al Conto economico sono stati determinati sulla base della competenza temporale degli stessi all'esercizio.

Per le operazioni di locazione finanziaria derivanti da un'operazione di lease back, le plusvalenze originate sono rilevate in Conto economico secondo il criterio di competenza, mediante iscrizione di risconti passivi e imputazione graduale tra i proventi del Conto economico, sulla base della durata del contratto di locazione finanziaria (leasing).

In ossequio del più generale principio della prevalenza della sostanza sulla forma di cui all'articolo 2423-bis, primo c. , n.1, C.C., sono stati redatti i seguenti prospetti, dai quali è possibile ottenere informazioni circa gli effetti che si sarebbero prodotti sul patrimonio netto e sul Conto economico, rilevando le operazioni di locazione finanziaria secondo il metodo finanziario.

Inoltre, dai prospetti nel prosieguo proposti è altresì possibile evincere:

- il valore complessivo al quale i beni oggetto di locazione finanziaria sarebbero stati iscritti alla data di chiusura dell'esercizio, qualora fossero stati iscritti tra le immobilizzazioni, al netto degli ammortamenti che sarebbero stati stanziati dalla data di stipula del contratto, nonché delle eventuali rettifiche e riprese di valore;
- il debito implicito verso il locatore, che sarebbe stato iscritto alla data di chiusura dell'esercizio nel passivo dello Stato patrimoniale, equivalente al valore attuale delle rate di canone non ancora scadute, nonché del prezzo di riscatto, determinati utilizzando tassi di interesse pari all'onere finanziario effettivo riconducibile a ogni singolo contratto;
- l'onere finanziario effettivo di competenza dell'esercizio attribuibile ai contratti in argomento;
- le quote di ammortamento relative ai beni in locazione di competenza dell'esercizio;
- l'effetto fiscale derivante dall'adozione del metodo finanziario;
- l'effetto sul risultato d'esercizio;
- l'effetto complessivo sul patrimonio netto derivante dall'applicazione del metodo finanziario.

I prospetti che seguono sono redatti secondo lo schema di cui alla tassonomia XBRL Italia, nel rispetto dei principi contabili elaborati dall'Organismo Italiano di Contabilità, e forniscono le informazioni richieste dal n. 22 c. 1 dell'art. 2427 C.C.

PROSPETTO EX ART. 2427 N. 22 CODICE CIVILE

a) Numero contratti di leasing in corso alla fine dell'esercizio 2015	4
b) Valore attuale delle rate di canone non scadute determinato utilizzando i tassi di interesse pari all'onere finanziario effettivo inerente ai singoli contratti al 31/12/2015	
c) Onere finanziario effettivo attribuibile ai contratti di leasing in corso e riferibile all'esercizio 2015	2.832

d) Ammontare complessivo al quale i beni oggetto di locazione finanziario sarebbero stati iscritti alla data di chiusura dell'esercizio 2015 qualora fossero stati considerati immobilizzazioni

Costo Storico	190.930
Fondo ammortamento alla fine dell'esercizio precedente	69.708
Ammortamenti dell'esercizio 2015	19.093
Rettifiche e riprese di valore 2015	0
Valore Netto Contabile beni in leasing al 31/12/2015	102.129

e) Effetto sul risultato dell'esercizio al 31/12/2015

Utile/(Perdita) esercizio come da bilancio al 31/12/2015	97.177
Storno canoni di leasing complessivi dell'esercizio 2015	27.291
Storno effetto fiscale su canoni di leasing esercizio 2015 (31,4%)	8.569
Imputazione ammortamenti di competenza dell'esercizio 2015	-19.093
Effetto fiscale su ammortamenti dell'esercizio 2015 (31,4%)	-5.995
Imputazione onere finanziario effettivo attribuibile ai contratti di leasing in corso e riferibile all'esercizio 2015	2.832
Effetto fiscale su onere finanziario effettivo dell'esercizio 2015 (27,5%)	-765
Risultato dell'esercizio 2015 con adozione del metodo finanziario	110.017

Immobilizzazioni finanziarie

B III - IMMOBILIZZAZIONI FINANZIARIE

Nello Stato patrimoniale del bilancio dell'esercizio chiuso al 31/12/2015, le immobilizzazioni finanziarie sono iscritte, complessivamente, ai seguenti valori:

Saldo al 31/12/2015	3.917
Saldo al 31/12/2014	1.550
Variazioni	2.367

Esse risultano composte da depositi cauzionali.

CRITERI DI VALUTAZIONE E ISCRIZIONE IN BILANCIO

Crediti vs. Controllate, collegate, controllanti e altri

I crediti classificati nelle immobilizzazioni finanziarie sono iscritti secondo il presumibile valore di realizzo, ossia i criteri di valutazione adottati sono analoghi a quelli utilizzati per i crediti iscritti nell'attivo circolante.

Movimenti delle immobilizzazioni finanziarie: partecipazioni, altri titoli, azioni proprie

Si precisa che non si è proceduto, nell'esercizio in commento e negli esercizi precedenti, ad alcuna rivalutazione delle immobilizzazioni finanziarie.

Movimenti delle immobilizzazioni finanziarie: crediti

Nel seguente prospetto della tassonomia XBRL sono indicati, distintamente per ciascuna voce, i totali dei crediti immobilizzati nonché l'eventuale ammontare scadente oltre i cinque anni. Nella determinazione della scadenza si è tenuto conto delle condizioni contrattuali e, ove del caso, della situazione di fatto.

	Valore di inizio esercizio	Variazioni nell'esercizio	Valore di fine esercizio	Quota scadente entro l'esercizio	Quota scadente oltre l'esercizio
Crediti immobilizzati verso imprese controllate	0	0	0	0	0
Crediti immobilizzati verso imprese collegate	0	0	0	0	0
Crediti immobilizzati verso imprese controllanti	0	0	0	0	0
Crediti immobilizzati verso altri	1.550	2.367	3.917	0	3.917

	Valore di inizio esercizio	Variazioni nell'esercizio	Valore di fine esercizio	Quota scadente entro l'esercizio	Quota scadente oltre l'esercizio
Totale crediti immobilizzati	1.550	2.367	3.917	0	3.917

Come si evince dal prospetto, non esistono crediti immobilizzati di durata residua superiore a cinque anni.

Sulla base delle indicazioni fornite dall'OIC 15, di seguito si riporta la natura dei creditori e la composizione della voce B.III.2.d) "crediti verso altri", iscritta nell'attivo di Stato patrimoniale per complessivi euro 3.917.

Informazioni sulle partecipazioni in imprese controllate

La società non detiene partecipazioni in imprese controllate.

Suddivisione dei crediti immobilizzati per area geografica

In relazione a quanto disposto dall'ultima parte del n. 6 c. 1 dell'art. 2427 C.C., in riferimento all'indicazione della ripartizione per aree geografiche dei crediti, si precisa che tutti i crediti immobilizzati presenti in bilancio sono riferibili a soggetti residenti in Italia.

In relazione a quanto disposto dall'ultima parte del n. 6 dell'art. 2427 C.C., in riferimento all'indicazione della ripartizione per aree geografiche dei crediti, si precisa che i crediti immobilizzati relativi a soggetti non residenti in Italia sono di importo non significativo, pertanto si omette la prevista suddivisione per aree geografiche.

In relazione a quanto disposto dall'ultima parte del n. 6 c. 1 dell'art. 2427 C.C., al fine di evidenziare il "rischio Paese", sono distintamente indicati, nel prospetto sottostante, i crediti immobilizzati della società riferibili alle aree geografiche nelle quali essa opera.

Area geografica	Crediti immobilizzati verso controllate	Crediti immobilizzati verso collegate	Crediti immobilizzati verso controllanti	Crediti immobilizzati verso altri	Totale crediti immobilizzati
Italia	-	-	-	3.917	3.917
Totale	0	0	0	3.917	3.917

Crediti immobilizzati relativi ad operazioni con obbligo di retrocessione a termine

Non esistono, alla data di chiusura dell'esercizio, operazioni che prevedono l'obbligo per l'acquirente di retrocessione a termine.

Valore delle immobilizzazioni finanziarie

In ossequio al disposto dell'art. 2427-bis c. 1, n. 2 C.C., si segnala che non sono presenti nel patrimonio immobilizzazioni finanziarie iscritte ad un valore superiore al loro fair value.

Attivo circolante

Voce C – Variazioni dell'Attivo Circolante

L'attivo circolante raggruppa, sotto la lettera "C", le seguenti voci della sezione "attivo" dello stato patrimoniale:

- Voce I - Rimanenze;
- Voce II - Crediti;
- Voce III - Attività Finanziarie che non costituiscono Immobilizzazioni;
- Voce IV - Disponibilità Liquide.

L'ammontare dell'Attivo circolante al 31/12/2015 è pari a 3.165.721.

Rispetto al passato esercizio, ha subito una variazione in diminuzione pari a 1.000.066.

Di seguito sono forniti, secondo lo schema dettato dalla tassonomia XBRL, i dettagli (criteri di valutazione, movimentazione, ecc.) relativi a ciascuna di dette voci.

Rimanenze

CRITERI DI VALUTAZIONE E ISCRIZIONE IN BILANCIO

Rimanenze di magazzino

Le rimanenze di magazzino sono costituite dai beni destinati alla vendita o che concorrono alla loro produzione nella normale attività della società e sono valutate in bilancio al minore fra il costo di acquisto o di produzione e il valore di realizzazione desumibile dal mercato.

La valutazione delle rimanenze di magazzino al minore fra costo e valore di realizzazione è stata effettuata in costanza di applicazione dei metodi di valutazione.

Voce CI - Variazioni delle Rimanenze

Le rimanenze di magazzino sono iscritte nella sezione "attivo" dello Stato patrimoniale alla voce "C.I" per un importo complessivo di 46.007.

Le rimanenze finali sono interamente composta da ordinario materiale di consumo.

	Valore di inizio esercizio	Variazione nell'esercizio	Valore di fine esercizio
Materie prime, sussidiarie e di consumo	59.641	(13.634)	46.007
Prodotti in corso di lavorazione e semilavorati	0	0	0
Lavori in corso su ordinazione	0	0	0
Prodotti finiti e merci	0	0	0
Acconti (versati)	0	0	0
Totale rimanenze	59.641	(13.634)	46.007

Attivo circolante: crediti

CRITERI DI VALUTAZIONE E ISCRIZIONE IN BILANCIO

Nel bilancio dell'esercizio chiuso al 31/12/2015, la voce dell'attivo *C.II Crediti* accoglie le seguenti sotto-voci:

1) verso clienti

4) verso controllanti

4-bis) crediti tributari

4-ter) imposte anticipate

La classificazione dei crediti nell'attivo circolante è effettuata secondo il criterio di destinazione degli stessi rispetto all'attività ordinaria di gestione.

Crediti commerciali

I crediti commerciali sono iscritti in bilancio al valore presumibile di realizzazione, che corrisponde alla differenza tra il valore nominale e il fondo svalutazione crediti costituito nel corso degli esercizi precedenti, del tutto adeguato ad ipotetiche insolvenze ed incrementato della quota accantonata nell'esercizio.

Al fine di tenere conto di eventuali perdite, al momento non attribuibili ai singoli crediti, ma fondatamente prevedibili, è stato accantonato al fondo svalutazione crediti un importo pari a 593.346.

Altri Crediti

Gli altri crediti iscritti in bilancio sono esposti al valore nominale, che coincide con il presumibile valore di realizzazione.

Attività per imposte anticipate

Nella voce C.II 4-ter dell'attivo di Stato patrimoniale risulta imputato l'ammontare delle cosiddette "imposte pre-pagate" (imposte differite "attive"), pari a 9.032, sulla base di quanto disposto dal documento n.25 dei Principi Contabili nazionali.

Si tratta delle imposte "correnti" (IRES e IRAP) relative al periodo in commento, connesse a "variazioni temporanee deducibili", il cui riversamento sul reddito imponibile dei prossimi periodi d'imposta risulta ragionevolmente certo sia nell'esistenza, sia nella capienza del reddito imponibile "netto" che è lecito attendersi.

Variazioni dei crediti iscritti nell'attivo circolante

Voce CII - Variazioni dei Crediti

L'importo totale dei Crediti è collocato nella sezione "attivo" dello Stato patrimoniale alla voce "C.II" per un importo complessivo di euro 892.272.

Il prospetto che segue fornisce il dettaglio delle variazioni intervenute nel corso dell'esercizio oggetto del presente bilancio nelle singole sotto-voci che compongono i crediti iscritti nell'attivo circolante.

	Valore di inizio esercizio	Variazione nell'esercizio	Valore di fine esercizio	Quota scadente entro l'esercizio	Quota scadente oltre l'esercizio
Crediti verso clienti iscritti nell'attivo circolante	1.571.453	(1.271.691)	299.762	299.762	0
Crediti verso imprese controllate iscritti nell'attivo circolante	0	0	0	0	0
Crediti verso imprese collegate iscritti nell'attivo circolante	0	0	0	0	0
Crediti verso imprese controllanti iscritti nell'attivo circolante	885.330	(880.861)	4.469	4.469	0
Crediti tributari iscritti nell'attivo circolante	546.506	32.503	579.009	442.095	136.914
Attività per imposte anticipate iscritte nell'attivo circolante	181.637	(172.605)	9.032	9.032	0
Crediti verso altri iscritti nell'attivo circolante	0	0	0	0	0
Totale crediti iscritti nell'attivo circolante	3.184.926	(2.292.654)	892.272	755.358	136.914

In riferimento ai crediti si segnala:

a. in merito ai crediti clienti il valore lordo è pari a Euro 896.559 mentre il fondo svalutazione crediti è pari complessivamente a Euro 596.797. La voce crediti verso clienti per la riscossione della Tariffa di Igiene Ambientale viene valutata nel modo sopra indicato in quanto per espressa previsione della Legge istitutiva della Tariffa di Igiene Ambientale (art. 49 del D.Lgs. 5 febbraio 1997 n. 22, DPR 158/199 e successive modificazioni ed integrazioni), nel caso di mancato adempimento del pagamento da parte dell'utente/cliente, Nord Milano Ambiente S.p.A. (soggetto Gestore) potrà provvedere alla riscossione coattiva, effettuata tramite ruolo secondo le disposizioni del DPR 602/1973, con addebito al soggetto passivo di tutte le spese relative al procedimento.

Inoltre, il soggetto Gestore, potrà procedere, sentita la volontà del Comune di Cinisello Balsamo, per la copertura a proprie spese degli insoluti ed all'imputazione, nel costo del servizio dei crediti inesigibili, dando dimostrazione di essersi adoperato con ogni azione e procedura per la riscossione di tali crediti. Si è proceduto ad effettuare un accantonamento rischi su crediti per Euro 593.346 e a rilevare perdite su crediti per complessivi Euro 875.933, classificati nella voce B14 del Conto Economico "Oneri diversi di gestione", a fronte di situazioni fallimentari, prescrizioni, e inesigibilità del credito segnalato dallo studio legale deputato alla riscossione coatta.

Il dettaglio di tali perdite su crediti è così composto:

TIPOLOGIA	IMPORTO 2015
CLIENTI CONCORDATI PREVENTIVI ANNO 2015	34.808
CLIENTI FALLIMENTI 2015	96.864

CLIENTI INGIUNZIONI	161.089
CLIENTI INESIGIBILI	583.172
Totale	875.933

Si ritiene che comunque l'attuale fondo svalutazione crediti iscritti a tutto il 31/12/2015 per complessivi 596.797 Euro sia congruo e capiente rispetto ad eventuali insolvenze future.

b. in riferimento ai crediti verso il socio unico, Comune di Cinisello Balsamo, pari complessivamente a 4.469 Euro, esso si riferisce a normali operazioni di servizi eseguiti da Nord Milano Ambiente S.p.A. relative all'esercizio 2015.

Suddivisione dei crediti iscritti nell'attivo circolante per area geografica

In relazione a quanto disposto dall'ultima parte del n. 6 dell'art. 2427 C.C., in riferimento all'indicazione della ripartizione per aree geografiche dei crediti, si precisa che tutti i crediti dell'attivo circolante presenti in bilancio sono riferibili a soggetti residenti in Italia.

In relazione a quanto disposto dall'ultima parte del n. 6 dell'art. 2427 C.C., in riferimento all'indicazione della ripartizione per aree geografiche dei crediti si precisa che i crediti dell'attivo circolante relativi a soggetti non residenti in Italia sono di importo non significativo, pertanto si omette la prevista suddivisione per aree geografiche.

Al fine di evidenziare il "rischio Paese", sono distintamente indicati, nel prospetto sottostante, i crediti presenti nell'attivo circolante riferibili alle aree geografiche nelle quali opera la società.

Area geografica	Totale
Crediti verso clienti iscritti nell'attivo circolante	299.762
Crediti verso controllate iscritte nell'attivo circolante	0
Crediti verso collegate iscritte nell'attivo circolante	0
Crediti verso controllanti iscritti nell'attivo circolante	4.469
Crediti tributari iscritti nell'attivo circolante	579.009
Attività per imposte anticipate iscritte nell'attivo circolante	9.032
Crediti verso altri iscritti nell'attivo circolante	0
Totale crediti iscritti nell'attivo circolante	892.272

Attivo circolante: attività finanziarie che non costituiscono immobilizzazioni

Variazioni delle attività finanziarie che non costituiscono immobilizzazioni

Alla data di chiusura dell'esercizio, la società non detiene alcuna tipologia di attività finanziarie non immobilizzate.

Attivo circolante: disponibilità liquide

Variazioni delle disponibilità liquide

CRITERI DI VALUTAZIONE E ISCRIZIONE IN BILANCIO

Le disponibilità liquide, esposte nella sezione "attivo" dello Stato patrimoniale alla voce "C.IV per euro 2.227.442, corrispondono alle giacenze sui conti correnti intrattenuti presso le banche e alle liquidità esistenti nelle casse sociali alla chiusura dell'esercizio e sono state valutate al valore nominale.

Il prospetto che segue espone il dettaglio dei movimenti delle singole sotto-voci che compongono le Disponibilità liquide.

	Valore di inizio esercizio	Variazione nell'esercizio	Valore di fine esercizio
Depositi bancari e postali	918.001	1.307.917	2.225.918
Assegni	0	0	0
Denaro e altri valori in cassa	3.219	(1.695)	1.524
Totale disponibilità liquide	921.220	1.306.222	2.227.442

Per un'analisi dettagliata della variazione della posizione finanziaria della Società nel corso dell'esercizio e per un confronto con l'esercizio precedente si rimanda al Rendiconto Finanziario.

Per un'analisi dettagliata della variazione della posizione finanziaria della Società nel corso dell'esercizio e per un confronto con l'esercizio precedente si rimanda al Rendiconto Finanziario.

Ratei e risconti attivi

CRITERI DI VALUTAZIONE E ISCRIZIONE IN BILANCIO

Nella voce D."Ratei e risconti attivi", esposta nella sezione "attivo" dello Stato patrimoniale, sono iscritti proventi di competenza dell'esercizio esigibili in esercizi successivi e costi sostenuti entro la chiusura dell'esercizio, ma di competenza di esercizi successivi. In tali voci sono state iscritte solo quote di costi e proventi comuni a due o più esercizi, l'entità dei quali varia in ragione del tempo.

I ratei ed i risconti attivi iscritti nel bilancio dell'esercizio chiuso al 31/12/2015 ammontano a 90.819. Rispetto al passato esercizio si riscontrano le variazioni esposte nel seguente prospetto.

	Valore di inizio esercizio	Variazione nell'esercizio	Valore di fine esercizio
Disaggio su prestiti	0	0	0
Ratei attivi	84.710	(5.078)	79.632
Altri risconti attivi	87.497	8.400	90.819
Totale ratei e risconti attivi	87.497	3.322	90.819

Le variazioni intervenute sono relative a normali fatti di gestione.



Composizione della voce Ratei e risconti attivi (art. 2427 c. 1 n. 7 C.C.)

La composizione delle voci "Ratei e risconti attivi" risulta essere la seguente:

Risconti attivi	31/12/2015	31/12/2014
Risconti attivi vari	79.632	84.710
Risconti attivi su maxi leasing	11.187	2.787
Totale	90.819	87.497

Oneri finanziari capitalizzati

Altri Crediti e Debiti

Gli altri crediti e debiti di bilancio sono evidenziati al valore nominale.

Oneri finanziari capitalizzati

Nel corso dell'esercizio non sono stati imputati oneri finanziari a valori iscritti nell'attivo dello Stato patrimoniale.

Nota Integrativa Passivo e patrimonio netto

Nella presente sezione della Nota integrativa si fornisce, secondo l'articolazione dettata dalla tassonomia XBRL e nel rispetto delle disposizioni dell'articolo 2427 C.C., il commento alle voci che, nel bilancio dell'esercizio chiuso al 31/12/2015, compongono il Patrimonio netto e il Passivo di Stato patrimoniale.

Patrimonio netto

Il principio contabile nazionale OIC 28, dopo aver definito il patrimonio netto come la differenza tra le attività e le passività di bilancio in grado di esprimere la capacità della società di soddisfare i creditori e le obbligazioni "in via residuale" attraverso le attività, precisa che:


- le riserve di utili sono generalmente costituite in sede di riparto dell'utile netto risultante dal bilancio d'esercizio approvato, mediante esplicita destinazione a riserva, o mediante semplice delibera di non distribuzione, in modo che l'eventuale utile residuo venga accantonato nella voce AVIII "Utili (perdite) portati a nuovo" del passivo dello Stato patrimoniale;
- le riserve di capitale rappresentano le quote di patrimonio netto che derivano, per esempio, da ulteriori apporti dei soci, dalla conversione di obbligazioni in azioni, dalle rivalutazioni monetarie o dalla rinuncia di crediti da parte dei soci.

Variazioni nelle voci di patrimonio netto

Voce A – Variazioni del Patrimonio Netto

Il patrimonio netto ammonta a euro 3.204.318 ed evidenzia una variazione in aumento di euro 97.177.

Di seguito si evidenziano le variazioni intervenute nella consistenza delle voci del patrimonio netto, come richiesto dall'art. 2427 c.4 C.C.



	Valore di inizio esercizio	Altre variazioni	Risultato di esercizio	Valore di fine esercizio
		Incrementi		
Capitale	2.000.000	-		2.000.000
Riserva da soprapprezzo delle azioni	0	-		0
Riserve di rivalutazione	0	-		0
Riserva legale	2.946	-		2.946
Riserve statutarie	0	-		0
Riserva per azioni proprie in portafoglio	0	-		0
Altre riserve				
Riserva straordinaria o facoltativa	1.631.299	-		1.631.299
Riserva per acquisto azioni proprie	0	-		0
Riserva da deroghe ex art. 2423 Cod. Civ	0	-		0
Riserva azioni o quote della società controllante	0	-		0
Riserva non distribuibile da rivalutazione delle partecipazioni	0	-		0
Versamenti in conto aumento di capitale	0	-		0
Versamenti in conto futuro aumento di capitale	0	-		0
Versamenti in conto capitale	0	-		0
Versamenti a copertura perdite	0	-		0
Riserva da riduzione capitale sociale	0	-		0
Riserva avanzo di fusione	0	-		0
Riserva per utili su cambi	0	-		0
Varie altre riserve	0	-		0
Totale altre riserve	1.631.299	-		1.631.299

	Valore di inizio esercizio	Altre variazioni	Risultato di esercizio	Valore di fine esercizio
		Incrementi		
Utili (perdite) portati a nuovo	(573.968)	46.864		(527.104)
Utile (perdita) dell'esercizio	46.864	(46.864)	97.177	97.177
Totale patrimonio netto	3.107.141	-	97.177	3.204.318

Disponibilità e utilizzo del patrimonio netto

Le riserve del patrimonio netto possono essere utilizzate per diverse operazioni a seconda dei loro vincoli e della loro natura. La nozione di distribuibilità della riserva può non coincidere con quella di disponibilità. La disponibilità riguarda la possibilità di utilizzazione della riserva (ad esempio per aumenti gratuiti di capitale), la distribuibilità riguarda invece la possibilità di erogazione ai soci (ad esempio sotto forma di dividendo) di somme prelevabili in tutto o in parte dalla relativa riserva. Pertanto, disponibilità e distribuibilità possono coesistere o meno.

L'origine, la possibilità di utilizzazione e la distribuibilità, nonché l'avvenuta utilizzazione nei precedenti esercizi, relativamente a ciascuna posta del patrimonio netto contabile, risultano evidenziate nei prospetti seguenti.

	Importo	Origine / natura
Capitale	2.000.000	B
Riserva da soprapprezzo delle azioni	0	
Riserve di rivalutazione	0	
Riserva legale	2.946	B
Riserve statutarie	0	
Riserva per azioni proprie in portafoglio	0	
Altre riserve		
Riserva straordinaria o facoltativa	1.631.299	A, B
Riserva per acquisto azioni proprie	0	
Riserva da deroghe ex art. 2423 Cod. Civ	0	
Riserva azioni o quote della società controllante	0	
Riserva non distribuibile da rivalutazione delle partecipazioni	0	



	Importo	Origine / natura
Versamenti in conto aumento di capitale	0	
Versamenti in conto futuro aumento di capitale	0	
Versamenti in conto capitale	0	
Versamenti a copertura perdite	0	
Riserva da riduzione capitale sociale	0	
Riserva avanzo di fusione	0	
Riserva per utili su cambi	0	
Varie altre riserve	0	
Totale altre riserve	1.631.299	
Utili portati a nuovo	0	

Si ricorda che tra le riserve iscritte a Bilancio quella denominata "Altre riserve" si riferisce a riserve per conferimenti eseguiti dal socio unico, Comune di Cinisello Balsamo, e in particolare a una operazione societaria effettuata nell'anno 2005 in forza della quale a fronte di una deliberazione di aumento di capitale fino a 2.000.000 Euro, il Comune ha conferito in piena ed esclusiva proprietà due compendi immobiliari costituiti dal Centro ecologico di Via Modigliani e dal Centro Ecologico di Via Petrella. La valutazione peritale è stata di complessivi 3.790.270 Euro di cui una parte sono stati destinati ad aumento di capitale sociale; la parte residua, pari a complessivi 2.064.677 Euro è stata destinata a riserva straordinaria da conferimento. In seguito parte di tali riserve, per complessivi 433.376 Euro sono state utilizzate per coprire le perdite di gestione.

Fondi per rischi e oneri

Informazioni sui fondi per rischi e oneri

Fondi per rischi ed oneri

I "Fondi per rischi e oneri" accolgono, nel rispetto dei principi della competenza economica e della prudenza, gli accantonamenti effettuati allo scopo di coprire perdite o debiti di natura determinata e di esistenza certa o probabile, il cui ammontare o la cui data di sopravvenienza sono tuttavia indeterminati. L'entità dell'accantonamento è misurata con riguardo alla stima dei costi alla data del bilancio, ivi incluse le spese legali, determinate in modo non aleatorio ed arbitrario, necessarie per fronteggiare la sottostante passività certa o probabile. Nella valutazione dei rischi e degli oneri il cui effettivo concretizzarsi è subordinato al verificarsi di eventi futuri, si sono tenute in considerazione anche le informazioni divenute disponibili dopo la chiusura dell'esercizio e fino alla data di redazione del presente bilancio.

Nel rispetto del criterio di classificazione dei costi "per natura", gli accantonamenti per rischi ed oneri relativi all'attività caratteristica e accessoria sono iscritti fra le voci della classe B del Conto economico diverse dalle

voci B.12 e B.13, mentre gli accantonamenti per rischi ed oneri relativi all'attività finanziaria o straordinaria sono iscritti rispettivamente fra le voci C ed E del Conto economico.

Fondi per imposte anche differite

Con riferimento ai "Fondi per imposte, anche differite", iscritti nella voce "B-Fondi per rischi ed oneri" per euro 23.652, si precisa che trattasi delle imposte differite "passive" complessivamente gravanti sulle variazioni temporanee tra risultato economico dell'esercizio e imponibile fiscale, determinate con le modalità previste dal principio contabile nazionale n. 25. In proposito, va detto che, trattandosi di imposte differite "passive", si è proceduto a uno stanziamento improntato a un criterio di prudenza, stanziando l'ammontare dell'IRAP e l'ammontare dell'IRES stimato secondo le aliquote attualmente in vigore.

Nel prospetto che segue è fornito il dettaglio dei movimenti intervenuti nel corso dell'esercizio oggetto del presente bilancio nelle poste della voce Fondi per rischi e oneri.

	Fondo per trattamento di quiescenza e obblighi simili	Fondo per imposte anche differite	Altri fondi	Totale fondi per rischi e oneri
Valore di inizio esercizio	0	23.652	0	23.652
Variazioni nell'esercizio				
Totale variazioni	0	0	0	0
Valore di fine esercizio	0	23.652	0	23.652

Trattamento di fine rapporto di lavoro subordinato

Informazioni sul trattamento di fine rapporto di lavoro subordinato

Trattamento fine rapporto

L'accantonamento per trattamento di fine rapporto rappresenta l'effettivo debito maturato verso i dipendenti in conformità alla legge e al contratto di lavoro vigente, ai sensi dell'art. 2120 C.C. ed è stato iscritto in ciascun esercizio sulla base della competenza economica.

Pertanto, la passività per trattamento fine rapporto corrisponde al totale delle singole indennità maturate a favore dei dipendenti alla data di chiusura del bilancio al netto degli acconti erogati ed è pari a quanto si sarebbe dovuto corrispondere ai dipendenti nell'ipotesi di cessazione del rapporto di lavoro in tale data.

Nel prospetto che segue è fornito il dettaglio dei movimenti intervenuti nel Trattamento di fine rapporto nel corso dell'esercizio oggetto del presente bilancio.

	Trattamento di fine rapporto di lavoro subordinato
Valore di inizio esercizio	1.129
Variazioni nell'esercizio	
Totale variazioni	1.892
Valore di fine esercizio	3.021


Saldo al 31/12/2014	€	1.129
Saldo al 31/12/2015	€	3.021
Variazioni	€	1.892
Trattamento di fine rapporto di lavoro subordinato		
Esistenza all'inizio dell'esercizio		1.129
Rivalutazione al netto dell'imposta sostitutiva		23
Accantonamento dell'esercizio		103.801
g/c a F.do Tesoreria INPS		101.932
VALORE NETTO FINE ESERCIZIO		3.021

Negli utilizzi sono esposti gli importi della passività per TFR trasferiti al Fondo di tesoreria INPS, ai Fondi di previdenza complementare e ai dipendenti a seguito di anticipazioni o dimissioni.

Debiti

CRITERI DI VALUTAZIONE E ISCRIZIONE IN BILANCIO

I debiti presenti nella sezione del passivo di Stato patrimoniale sono stati valutati al loro valore nominale. In particolare, l'ammontare esposto in bilancio per i debiti verso soci per finanziamenti, per i debiti verso banche e per i debiti verso altri finanziatori, esprime l'effettivo debito per capitale, interessi ed oneri accessori maturati al 31/12/2015 e i debiti verso fornitori, rilevati sempre al loro valore nominale, sono stati iscritti, ove presenti, al netto degli sconti commerciali.



Debiti tributari

I debiti tributari per imposte correnti sono iscritti in base a una realistica stima del reddito imponibile (IRES) e del valore della produzione netta (IRAP) in conformità alle disposizioni in vigore, tenendo conto delle eventuali agevolazioni vigenti e degli eventuali crediti d'imposta in quanto spettanti. Se le imposte da corrispondere sono inferiori ai crediti d'imposta, agli acconti versati e alle ritenute subite, la differenza rappresenta un credito ed è iscritta nell'attivo dello Stato patrimoniale nella voce C.II.4-bis "Crediti tributari".

Altri debiti

Gli Altri debiti, iscritti alla voce D.14 del passivo, sono evidenziati al valore nominale.

Tra gli altri debiti sono presenti 42.974 Euro che si riferiscono al debito nei confronti della Provincia di Milano quale importo dovuto, ai sensi del D. Lgs. n. 504/1992, in riferimento a quanto incassato da NORD MILANO AMBIENTE SpA per il servizio di riscossione della TIA per conto del Comune di Cinisello Balsamo.

Variazioni e scadenza dei debiti

L'importo totale dei debiti è collocato nella sezione "passivo" dello Stato patrimoniale alla voce "D" per un importo complessivo di euro 2.959.260.

Il prospetto che segue fornisce di dettaglio delle variazioni intervenute nel corso dell'esercizio oggetto del presente bilancio nelle singole sotto-voci che compongono la voce Debiti.

	Valore di inizio esercizio	Variazione nell'esercizio	Valore di fine esercizio	Quota scadente entro l'esercizio	Quota scadente oltre l'esercizio
Obbligazioni	0	0	0	0	0
Obbligazioni convertibili	0	0	0	0	0
Debiti verso soci per finanziamenti	0	0	0	0	0
Debiti verso banche	180	(180)	0	0	0
Debiti verso altri finanziatori	0	0	0	0	0
Acconti	750	(750)	0	0	0
Debiti verso fornitori	1.452.826	(397.967)	1.054.859	1.054.859	0
Debiti rappresentati da titoli di credito	0	0	0	0	0
Debiti verso imprese controllate	0	0	0	0	0
Debiti verso imprese collegate	0	0	0	0	0

	Valore di inizio esercizio	Variazione nell'esercizio	Valore di fine esercizio	Quota scadente entro l'esercizio	Quota scadente oltre l'esercizio
Debiti verso controllanti	673.318	(378.599)	294.719	294.719	0
Debiti tributari	400.602	(49.226)	351.376	351.376	0
Debiti verso istituti di previdenza e di sicurezza sociale	146.860	1.014	147.874	147.874	0
Altri debiti	1.568.458	(458.026)	1.110.432	1.110.432	0
Totale debiti	4.242.994	(1.283.734)	2.959.260	2.959.260	0

In ossequio al disposto dell'art. 2427 c. 1 n. 6 C.C., si evidenzia che non esistono debiti di durata residua superiore a cinque anni.

Suddivisione dei debiti per area geografica

In relazione a quanto disposto dall'ultima parte del n. 6 c. 1 dell'art. 2427 C.C., in riferimento all'indicazione della ripartizione per aree geografiche dei debiti, si precisa che tutti i debiti presenti in bilancio sono riferibili a soggetti residenti in Italia.

In relazione a quanto disposto dall'ultima parte del n. 6 dell'art. 2427 C.C., in riferimento all'indicazione della ripartizione per aree geografiche dei debiti, si precisa che i debiti relativi a soggetti non residenti in Italia sono di importo non significativo, pertanto si omette la prevista suddivisione per aree geografiche.

In relazione a quanto disposto dall'ultima parte del n. 6 c. 1 dell'art. 2427 C.C., al fine di evidenziare il "rischio Paese", sono distintamente indicati, nel prospetto sottostante, i debiti della società riferibili alle aree geografiche nelle quali essa opera.

Debiti assistiti da garanzie reali su beni sociali

In relazione a quanto disposto dall'ultima parte del c. 1 n. 6 dell'art. 2427 C.C., si segnala che non esistono debiti assistiti da garanzie reali su beni sociali.

Debiti relativi ad operazioni con obbligo di retrocessione a termine

Non esistono, alla data di chiusura dell'esercizio, operazioni che prevedono l'obbligo per l'acquirente di retrocessione a termine.

Finanziamenti effettuati da soci della società

Finanziamenti effettuati dai soci alla società (Art. 2427 c. 1 n. 19-bis C.C.)

La società non ha raccolto alcun tipo di finanziamento presso i propri soci.

Partecipazioni (dirette o tramite società fiduciarie) in imprese controllate e collegate (art. 2427, n. 5 Codice Civile)

La società non detiene partecipazioni in imprese controllate o collegate.

Eventuali effetti significativi delle variazioni nei cambi valutari verificatesi successivamente alla chiusura dell'esercizio

(art. 2427, n. 6-bis Codice Civile)

La società non intrattiene rapporti con aziende straniere e pertanto non vi sono variazioni nei cambi valutari da segnalare.

Ratei e risconti passivi

Nella voce E."Ratei e risconti passivi" sono iscritti costi di competenza dell'esercizio esigibili in esercizi successivi e proventi percepiti entro la chiusura dell'esercizio, ma di competenza di esercizi successivi.

In tali voci sono state iscritte solo quote di costi e proventi comuni a due o più esercizi, l'entità dei quali varia in ragione del tempo.

I ratei ed i risconti passivi iscritti nel bilancio dell'esercizio chiuso al 31/12/2015 ammontano a euro 0.

Rispetto al passato esercizio non si riscontrano variazioni.

Nota Integrativa Conto economico

Il Conto economico è basato sulla distinzione tra attività ordinaria e attività straordinaria, considerando la prima quale attività tipica della società, costituita dalle operazioni che si manifestano in via continuativa (include anche l'attività accessoria e finanziaria), e la seconda caratterizzata dai proventi e dagli oneri la cui fonte è estranea all'attività ordinaria della società. Si precisa che non sono mai considerati straordinari:

- scioperi, anche se di rilevante entità, in quanto rientranti nel rischio di impresa;
- utili o perdite derivanti da variazioni di cambi;
- perdite su crediti, anche se di rilevante entità (per insolvenza del creditore);
- definizione di controversie, se di natura ricorrente e/o pertinenti all'ordinaria gestione della società.

Nella presente sezione della Nota integrativa si fornisce, secondo l'articolazione dettata dalla tassonomia XBRL e nel rispetto delle disposizioni dell'articolo 2427 C.C., il commento alle voci che, nel bilancio dell'esercizio chiuso al 31/12/2015, compongono il Conto economico.

Valore della produzione

Ricavi delle vendite e delle prestazioni

I ricavi delle vendite di beni sono stati iscritti al momento del trasferimento della proprietà, che normalmente si identifica con la consegna o la spedizione dei beni, considerate le clausole contrattuali di fornitura. I proventi per le prestazioni di servizi sono stati invece iscritti solo al momento della conclusione degli stessi, con l'emissione della fattura o con l'apposita "comunicazione" inviata al cliente. I ricavi e i proventi sono stati indicati al netto dei resi, degli sconti, abbuoni e premi, nonché delle imposte direttamente connesse con la vendita dei prodotti e la prestazione dei servizi e ammontano a euro 9.991.486.



Suddivisione dei ricavi delle vendite e delle prestazioni per categoria di attività

Come richiesto dall'art. 2427 c. 1 n. 10 C.C., la ripartizione dei ricavi per categorie di attività è evidenziata nel seguente prospetto.

Categoria di attività	Valore esercizio corrente
Canone Servizi igiene urbana Cinisello Balsamo	9.076.469
Ricavi extra TIA	310.725
Ricavi recupero materiale	597.599
Servi Comune Cinisello Balsamo	6.693
Totale	9.991.486

In relazione all'andamento operativo del 2015, si evidenzia che la Nord Milano Ambiente SpA ha provveduto a rimodulare il canone annuo pattuito con il Comune di Cinisello Balsamo per una somma pari ad euro 284.000,00 in forza degli scostamenti finanziari rispetto al Piano Finanziario 2015 dovuti alla riduzione dei costi di smaltimento rifiuti, del recupero dei crediti ex TIA e dello slittamento degli investimenti come approvato dal Consiglio Comunale con delibera n° 30 del 15/06/2015.

Suddivisione dei ricavi delle vendite e delle prestazioni per area geografica

Con riguardo alla ripartizione per aree geografiche dei ricavi delle vendite e delle prestazioni, di cui all'art. 2427 c. 1 n. 10 C.C., si precisa che tutti i ricavi rilevati nella classe A del Conto economico sono riferibili a soggetti residenti in Italia.

Area geografica	Valore esercizio corrente
Italia	9.991.486
Totale	9.991.486

Altri ricavi e proventi

Gli altri ricavi e proventi sono iscritti nel valore della produzione del Conto Economico per complessivi Euro 9.533.

La composizione delle singole voci è così costituita:

Descrizione	2015	2014
Contributo regionale	0	0
Recupero spese emissione	0	738
Recupero spese legali	9.520	9.817
Altri ricavi e proventi	14	34
Totali	9.534	10.589



Si ritiene non significativo ripartire i ricavi per categorie di attività in quanto la società svolge essenzialmente una sola attività nel Comune di Cinisello Balsamo.

Costi della produzione

I costi e gli oneri della classe B del Conto economico, classificati per natura, sono stati indicati al netto di resi, sconti, abbuoni e premi, mentre gli sconti di natura finanziaria sono stati rilevati nella voce C.16, costituendo proventi finanziari.

I costi per materie prime, sussidiarie, di consumo e merci includono anche i costi accessori di acquisto (trasporti, assicurazioni, carico e scarico, ecc.) qualora il fornitore li abbia inclusi nel prezzo di acquisto delle materie e merci. In caso contrario, sono stati iscritti tra i costi per servizi (voce B.7).

Si precisa che l'IVA non recuperabile è stata incorporata nel costo d'acquisto dei beni. Sono stati imputati alle voci B.6, B.7 e B.8, non solo i costi di importo certo, risultanti da fatture ricevute dai fornitori, ma anche quelle di importo stimato non ancora documentato, per i quali sono stati effettuati degli appositi accertamenti.

Nel complesso, i costi della produzione di competenza dell'esercizio chiuso al 31/12/2015, al netto dei resi, degli sconti e degli abbuoni, ammontano a euro 9.678.735.

Proventi e oneri finanziari

Nella classe C del Conto economico sono stati rilevati tutti i componenti positivi e negativi del risultato economico d'esercizio connessi con l'attività finanziaria dell'impresa, caratterizzata dalle operazioni che generano proventi, oneri, plusvalenze e minusvalenze da cessione, relativi a titoli, partecipazioni, conti bancari, crediti iscritti nelle immobilizzazioni e finanziamenti di qualsiasi natura attivi e passivi, e utili e perdite su cambi.

I proventi e oneri di natura finanziaria sono stati iscritti in base alla competenza economico-temporale.

Ripartizione degli interessi e altri oneri finanziari per tipologia di debiti

Gli interessi e altri oneri finanziari sono iscritti alla voce C.17 di Conto economico sulla base di quanto maturato nell'esercizio al netto dei relativi risconti.

Si precisa che alla voce C.17 sono stati imputati con il metodo *pro rata temporis*, gli interessi passivi impliciti inclusi nel costo di acquisizione dei beni e/o servizi.

Si rimanda per il dettaglio dello scorporo a quanto esposto a commento dei debiti commerciali.

In ottemperanza al disposto dell'art. 2427 c. 1 n. 12 C.C., si fornisce il dettaglio, in base alla loro origine, degli interessi ed oneri finanziari iscritti alla voce C.17 di Conto economico.



Proventi e oneri straordinari

Composizione proventi straordinari (art. 2427 c. 1 n. 13)

La composizione della voce di Conto economico E.20 "Proventi straordinari" risulta essere la seguente:

Proventi	31/12/2015	31/12/2014
Risarcimenti assicurativi beni strumentali	€ 20.568	€ 8.676
Sopravvenienze attive straordinarie e plusvalenze	€ 350.860	€ 119.819
Arrotondamento	€ 1	€ 2
Totale proventi straordinari	371.429	128.497

Composizione oneri straordinari (art. 2427 c. 1 n. 13)

La composizione della voce di Conto economico E.21 "Oneri straordinari" risulta essere la seguente:

Oneri	31/12/2015	31/12/2014
Sopravvenienze passive rettifiche utenze precedenti	€ 89.953	€ 6.444
Altre sopravvenienze passive e minusvalenze	€ 19.421	€ -
Totale oneri straordinari	144.874	6.444

In riferimento ai proventi straordinari si fa presente che le "Sopravvenienze attive straordinarie e plusvalenze" si riferiscono, per 13.504 Euro, a plusvalenze patrimoniali e 337.356 Euro a ricavi da TIA per rettifiche anni precedenti.

Al solo fine di consentire la quadratura del Conto economico, è stata inserita nell'ambito della gestione straordinaria una differenza positiva da arrotondamento pari a euro 1.

Determinazione imposte a carico dell'esercizio

I debiti per IRES e IRAP dell'esercizio, iscritti alla voce D.12 del passivo di Stato patrimoniale, sono indicati in misura corrispondente ai rispettivi ammontari rilevati nella voce E.22 di Conto economico, relativamente all'esercizio chiuso al 31/12/2015, tenuto conto della dichiarazione dei redditi e della dichiarazione IRAP che la società dovrà presentare entro il termine stabilito dalle norme vigenti.

Nella considerazione che il Bilancio d'esercizio deve essere redatto nel rispetto del principio della competenza economica dei costi e dei ricavi, indipendentemente dal momento in cui avviene la manifestazione finanziaria, si è proceduto alla rilevazione della fiscalità differita in quanto anche le imposte sul reddito hanno la natura di oneri sostenuti dall'impresa nella produzione del reddito e, di conseguenza, sono assimilabili agli altri costi da contabilizzare, in osservanza dei principi di competenza e di prudenza, nell'esercizio in cui sono stati contabilizzati i costi ed i ricavi cui dette imposte differite si riferiscono.

Nella redazione del presente Bilancio si è tenuto conto delle sole differenze temporanee che consistono nella differenza tra le valutazioni civilistiche e fiscali sorte nell'esercizio e che sono destinate ad annullarsi negli esercizi successivi.

In applicazione dei suddetti principi sono state iscritte in Bilancio le imposte che, pur essendo di competenza di esercizi futuri, sono esigibili con riferimento all'esercizio in corso (imposte anticipate) e quelle che, pur essendo di competenza dell'esercizio, si renderanno esigibili solo in esercizi futuri (imposte differite).

E' opportuno precisare che l'iscrizione della fiscalità differita è avvenuta in conformità a quanto previsto dai principi contabili nazionali e, di conseguenza, nel rispetto del principio della prudenza.

Le attività derivanti da imposte anticipate sono state rilevate in quanto vi è la ragionevole certezza dell'esistenza, negli esercizi in cui si riverseranno le differenze temporanee deducibili che hanno portato



all'iscrizione delle imposte anticipate, di un reddito imponibile non inferiore all'ammontare delle differenze che si andranno ad annullare.

La fiscalità differita è stata conteggiata sulla base delle aliquote in vigore al momento in cui le differenze temporanee si riverseranno.

Di conseguenza:

- nell'attivo dello stato patrimoniale, nella categoria "CII – Crediti", alla voce "4 ter - imposte anticipate" si sono iscritti gli importi delle imposte differite attive;
- nel Conto Economico alla voce "22 – Imposte sul reddito dell'esercizio, correnti, differite e anticipate" sono state stanziare le imposte relative alla fiscalità differita nei seguenti rispettivi ammontari:

Imposte correnti	€	206.840
Imposte differite IRAP	€	0
Imposte anticipate IRES	€	172.605

Dal prospetto che segue si evidenziano i valori assunti dal fondo imposte differite e dai crediti per imposte anticipate dell'esercizio corrente raffrontati con quelli dell'esercizio precedente:

Descrizione voce		Esercizio corrente	Esercizio precedente
Stato Patrimoniale			
- Fondo imposte differite IRES	€	23.651	23.651
- Fondo imposte differite IRAP	€	0	0
- Credito per imp. anticipate IRES	€	7.910	179.394
- Credito per imp. anticipate IRAP	€	1.122	2.244

Dal prospetto che segue risultano evidenziate in modo dettagliato le differenze temporanee che hanno comportato la rilevazione delle imposte anticipate, con il dettaglio delle aliquote applicate e le variazioni rispetto all'esercizio precedente.

Prospetto imposte anticipate e differite ed effetti conseguenti				
	Esercizio corrente			
	Ammontare delle differenze temporanee IRES	Effetto fiscale aliquota IRES 27,5 %	Ammontare delle differenze temporanee IRAP	Effetto fiscale aliquota IRAP 3,9 %
Differenze temporanee deducibili				
Imposte anticipate				
1. Spese di manutenzione	28.767	7.910	1.122	9.032
2. Fondo svalutazione crediti	0	0	0	0
Totale imposte anticipate (A)		7.910	1.122	9.032
Totale imposte differite (B)				
Imposte differite (anticipate) nette (B-A)		- 7.910		- 9.032

Deduzioni extracontabili

L'art. 109, c. 4, lettera b), secondo periodo, del TUIR nella versione precedente alle modifiche apportate dall'art. 1, c. 33, lett. q), della legge 24 dicembre 2007, n. 244 (finanziaria 2008), prevedeva che, in caso di imputazione al Conto Economico di rettifiche di valore e accantonamenti per importi inferiori ai limiti massimi previsti dalla disciplina del reddito di impresa, fosse ugualmente possibile operare maggiori deduzioni, a condizione che la parte di tali componenti negativi non imputata a Conto Economico fosse indicata in un apposito prospetto della dichiarazione dei redditi, dal quale risultassero anche le conseguenti divergenze tra valori civili e fiscali dei beni e dei fondi. Con effetto dal periodo d'imposta in commento, il predetto art. 1, c. 33, della legge finanziaria 2008 ha previsto la soppressione della suddetta facoltà.

La conseguenza che questo intervento determina riguarda la gestione delle deduzioni extracontabili sin qui effettuate.


La norma permette di osservare due diverse condotte:

1. la possibilità di non fare nulla ed attendere il naturale riassorbimento delle eccedenze extracontabili dedotte nei periodi di imposta precedenti;
2. la possibilità di riallineare attraverso il pagamento di un'imposta sostitutiva le divergenze fra i valori civilistici ed i valori fiscali dei beni che si sono create per effetto della deduzione extracontabile, attraverso il quadro EC, dei componenti negativi non imputati a Conto Economico.

Nel caso di specie, si è optato per la prima delle due ipotesi sopra prospettate e si è adeguato il Fondo imposte differite anche sulla base delle aliquote fiscali vigenti.

Al fine di meglio comprendere la dimensione della voce "22-Imposte sul reddito dell'esercizio, correnti, differite e anticipate", qui di seguito si riporta un prospetto che consente la "riconciliazione" dell'onere fiscale teorico da Bilancio con l'imponibile fiscale ed evidenzia, nel contempo, l'aliquota effettivamente applicata.

Prospetto di riconciliazione tra risultato d'esercizio ed imponibile fiscale		
	IRES	IRAP
Risultato prima delle imposte	551.621	551.621
Aliquota ordinaria applicabile	27,50 %	3,90 %
Onere fiscale teorico	151.696	21.513
Diff. che non si riverseranno in esercizi successivi.		
Variazioni in aumento	953.032	906.526
Variazioni in diminuzione	(752.508)	-
Totale variazioni fiscali	200.524	906.526
Scomputo perdite fiscali	0	0
Imponibile fiscale	752.145	1.923.118
Imposte sul reddito di esercizio	206.840	75.000
Valori a rigo 22 Conto Economico	206.840	75.000



Nota Integrativa Rendiconto Finanziario

In ossequio a quanto raccomandato dal principio contabile OIC 10, si ritiene opportuno presentare il seguente rendiconto finanziario dei flussi di disponibilità liquide al fine di fornire le informazioni utili per valutare la situazione finanziaria della società (compresa la liquidità e solvibilità) nell'esercizio in commento e la sua evoluzione negli esercizi successivi.

In particolare il rendiconto permette di valutare:

1. le disponibilità liquide prodotte dalla gestione reddituale e le modalità di impiego;
2. la capacità della società di affrontare gli impegni finanziari a breve termine;
3. la capacità della società di autofinanziarsi.

I flussi finanziari presentati nel rendiconto finanziario derivano dalla gestione reddituale, dall'attività di investimento e dall'attività di finanziamento. La somma algebrica dei suddetti flussi finanziari rappresenta l'incremento o il decremento delle disponibilità liquide avvenuto nel corso dell'esercizio.

Il flusso finanziario della gestione reddituale comprende i flussi che derivano dall'acquisizione, produzione e distribuzione di beni e dalla fornitura di servizi e gli altri flussi non ricompresi nell'attività di investimento e di finanziamento.

Il flusso finanziario derivante dalla gestione reddituale è determinato con il metodo indiretto, mediante il quale l'utile dell'esercizio è rettificato per tenere conto di tutte quelle variazioni, (ammortamenti di immobilizzazioni, accantonamenti ai fondi rischi e oneri, accantonamenti per trattamento di fine rapporto, svalutazioni per perdite durevoli di valore, variazioni di rimanenze, variazioni di crediti verso clienti e di debiti verso fornitori, variazioni di ratei e risconti attivi/passivi, plusvalenze o minusvalenze derivanti dalla cessione di attività), che hanno lo scopo di trasformare i componenti positivi e negativi di reddito in incassi e pagamenti (cioè in variazioni di disponibilità liquide).

I flussi finanziari dell'attività di investimento comprendono i flussi che derivano dall'acquisto e dalla vendita delle immobilizzazioni materiali, immateriali e finanziarie e delle attività finanziarie non immobilizzate. Sono stati quindi rappresentati distintamente i principali incassi o pagamenti derivanti dall'attività di investimento, distinguendoli a seconda delle diverse classi di immobilizzazioni (immateriali, materiali e finanziarie).

I flussi finanziari dell'attività di finanziamento comprendono i flussi che derivano dall'ottenimento o dalla restituzione di disponibilità liquide sotto forma di capitale di rischio o di capitale di debito, pertanto sono state distintamente rappresentate le principali categorie di incassi o pagamenti derivanti dall'attività di finanziamento, distinguendo i flussi finanziari derivanti dal capitale di rischio e dal capitale di debito.

Alla luce di quanto sopra, di seguito si presenta il rendiconto finanziario per l'esercizio chiuso al 31/12/2015.

Schema n. 1: Flusso della gestione reddituale determinato con il metodo indiretto

A. Flussi finanziari derivanti dalla gestione reddituale (metodo indiretto)

Utile (perdita) dell'esercizio	€ 97.177
Imposte sul reddito	€ 454.445
Interessi passivi/(interessi attivi)	-€ 2.782
(Dividendi)	€ 0
(Plusvalenze)/minusvalenze derivanti dalla cessione di attività	-€ 262.055
1. Utile (perdita) dell'esercizio prima d'imposte sul reddito, interessi, dividendi e plus/minusvalenze da cessione	€ 286.785

Rettifiche per elementi non monetari che non hanno avuto contropartita nel capitale circolante netto	
Accantonamenti ai fondi	€ 170.813
Ammortamenti delle immobilizzazioni	€ 265.958
Svalutazioni per perdite durevoli di valore	€ 593.346
Altre rettifiche per elementi non monetari	€ 50.012
Totale rettifiche elementi non monetari	€ 1.080.129
2. Flusso finanziario prima delle variazioni del ccn	€ 1.366.914
Variazioni del capitale circolante netto	
Decremento/(incremento) delle rimanenze	€ 13.634
Decremento/(incremento) dei crediti vs clienti	€ 678.345
Incremento/(decremento) dei debiti verso fornitori	-€ 398.717
Decremento/(incremento) ratei e risconti attivi	-€ 3.322
Incremento/(decremento) ratei e risconti passivi	€ 0
Altre variazioni del capitale circolante netto	€ 173.192
Totale variazioni capitale circolante netto	€ 463.132
3. Flusso finanziario dopo le variazioni del ccn	€ 1.830.046
Altre rettifiche	
Interessi incassati/(pagati)	€ 2.782
(Imposte sul reddito pagate)	-€ 281.840
Dividendi incassati	€ 0
Utilizzo dei fondi	-€ 168.921
Totale altre rettifiche	-€ 447.979
4. Flusso finanziario dopo le altre rettifiche	€ 1.382.067
Flusso finanziario della gestione reddituale (A)	€ 1.382.067
B. Flussi finanziari derivanti dall'attività d'investimento	
Immobilizzazioni materiali	-€ 73.298
(Investimenti)	-€ 73.298
Prezzo di realizzo disinvestimenti	€ 0
Immobilizzazioni immateriali	€ 0
(Investimenti)	€ 0
Prezzo di realizzo disinvestimenti	€ 0
Immobilizzazioni finanziarie	-€ 2.367
(Investimenti)	-€ 2.367
Prezzo di realizzo disinvestimenti	€ 0

Attività Finanziarie non immobilizzate (Investimenti)	€ 0
Prezzo di realizzo disinvestimenti	€ 0
Flusso finanziario dell'attività di investimento (B)	-€ 75.665
C. Flussi finanziari derivanti dall'attività di finanziamento	
Mezzi di terzi	
Incremento (decremento) debiti a breve verso banche	-€ 180
Accensione finanziamenti	€ 0
Rimborso finanziamenti	€ 0
Mezzi propri	
Aumento di capitale a pagamento	€ 0
Cessione (acquisto) di azioni proprie	€ 0
Dividendi (e acconti su dividendi) pagati	€ 0
Flusso finanziario dell'attività di finanziamento (C)	-€ 180
Incremento (decremento) delle disponibilità liquide (a ± b ± c)	€ 1.306.222
Disponibilità liquide al 31 dicembre 2014	€ 921.220
Disponibilità liquide al 31 dicembre 2015	€ 2.227.442

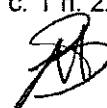
Nota Integrativa Altre Informazioni

Con riferimento all'esercizio chiuso al 31/12/2015, nella presente sezione della Nota integrativa si forniscono, secondo l'articolazione dettata dalla tassonomia XBRL e nel rispetto delle disposizioni dell'art. 2427 C.C., le seguenti informazioni:

- Compensi revisore legale o società di revisione
- Categorie di azioni emesse dalla società
- Titoli emessi dalla società
- Informazioni sugli strumenti finanziari emessi dalla società
- Prospetto riepilogativo del bilancio della società che esercita l'attività di direzione e coordinamento

Inoltre, si precisa che nel commento finale alla presente sezione della Nota integrativa sono state fornite le ulteriori seguenti informazioni:

- Patrimoni destinati a uno specifico affare (art. 2427 c. 1 20 c.c.)
- Finanziamenti destinati a uno specifico affare (art. 2427 c. 1 n. 21 c.c.)
- Operazioni realizzate con parti correlate (art. 2427 c. 1 n. 22-bis c.c.)
- Natura e obiettivo economico di accordi non risultanti dallo stato patrimoniale (art. 2427 c. 1 n. 22-ter c.c.)



- Eventuali effetti significativi delle variazioni nei cambi valutari verificatesi successivamente alla chiusura dell'esercizio (art. 2427 c.1 6-bis c.c.)
- Fatti di rilievo avvenuti dopo la chiusura dell'esercizio (art. 2428 c. 3 n. 5 c.c.)
- Informazioni relative al valore equo "fair value" degli strumenti finanziari derivati (art. 2427-bis c. 1 n.1 c.c.)
- Rendiconto finanziario

Dati sull'occupazione

Numero medio dei dipendenti ripartito per categorie (art. 2427 c. 1 n. 15 C.C.)

Il numero medio dei dipendenti, ripartito per categoria, è evidenziato nel seguente prospetto:

Qualifica	N. dipendenti al 01.01.2015	Assunzioni	Passaggi Qualifica	Dimissioni o licenziamenti	N. dipendenti al 31.12.2015
Quadri	2	0	0	0	2
Impiegati	12	0	0	0	12
Operai	70	7	0	3	74
Totali	84	7	0	3	88

Viene anche riportata la tabella dell'anno 2014 a fini comparativi.

Qualifica	N. dipendenti al 1/1/2014	Assunzioni	Passaggi qualifica	Dimissioni o licenziamenti	N. dipendenti al 31/12/2014
Quadri	2	0	0	0	2
Impiegati	12	0	0	0	12
Operai	71	0	0	-1	70
Totali	85	0	0	-1	84

Compensi amministratori e sindaci

In ossequio all'art. 2427, n. 16 del Codice Civile, di seguito si fornisce il dettaglio dei compensi spettanti ad amministratori e sindaci, al netto dell'IVA, che svolgono anche il controllo legale dei conti.

	Valore
Compensi a amministratori	24.000
Compensi a sindaci	29.120
Totale compensi a amministratori e sindaci	53.120

Categorie di azioni emesse dalla società

Numero e valore nominale di ciascuna categoria di azioni della società e delle nuove azioni sottoscritte (art. 2427 c. 1 n. 17 C.C.)

Il capitale sociale, pari a euro 2.000.000, è rappresentato da 2.000.000 azioni ordinarie di nominali euro 1 cadauna. Si precisa che al 31/12/2015 non sono presenti azioni di categorie diverse da quelle ordinarie e che nel corso dell'esercizio non sono state emesse nuove azioni da offrire in opzione agli azionisti né da collocare sul mercato.

Titoli emessi dalla società

Azioni di godimento, obbligazioni convertibili in azioni, titoli o valori simili emessi dalla società (art. 2427 c. 1 n. 18 C.C.)

La società non ha emesso azioni di godimento, obbligazioni convertibili, titoli o altri valori simili.

Informazioni sugli strumenti finanziari emessi dalla società

Numero e caratteristiche degli altri strumenti finanziari emessi dalla società (art. 2427 c. 1 n. 19 C.C.)

La società non ha emesso alcun tipo di strumento finanziario.

Finanziamenti effettuati dai soci alla società con separata indicazione di quelli con clausola di postergazione (art. 2427, n. 19-bis Codice Civile)

La società non ha raccolto alcun tipo di finanziamento presso i propri soci.

Prospetto riepilogativo del bilancio della società che esercita l'attività di direzione e coordinamento

Informazioni sulla società o l'ente che esercita l'attività di direzione e coordinamento (art. 2497-bis C.C.)

La Società è soggetta alla direzione e al coordinamento da parte del Comune di Cinisello Balsamo, la quale, in forza del controllo della società ai sensi dell'articolo 2359 C.C., realizzato mediante il possesso di una partecipazione al capitale sociale della medesima pari al 100% imprime un'attività di indirizzo alla Società, influenzando sulle decisioni prese dalla medesima. Ai fini di una maggiore trasparenza in merito all'entità del patrimonio posto a tutela dei creditori nell'eventualità che dall'attività di direzione e coordinamento della società Multiservizi Nord Milano S.p.A. derivi un pregiudizio all'integrità del patrimonio della Società, ovvero alla redditività e al valore della partecipazione sociale, si riporta di seguito un prospetto riepilogativo dei dati essenziali dell'ultimo Bilancio approvato del Comune di Cinisello Balsamo e riferito all'esercizio 2014 trattandosi di un ente locale non obbligato alla redazione del Bilancio civilistico. Si è proceduto pertanto ad utilizzare il Bilancio consuntivo dell'ente riclassificato con criteri civilistici.

COMUNE DI CINISELLO BALSAMO			
CONTO DEL PATRIMONIO			
ATTIVO	2014	2013	2012
A) Crediti verso soci			
B) Immobilizzazioni	226.111.540	232.962.081	229.762.798
C) Attivo Circolante	65.330.770	63.297.873	67.508.519

D) Ratei e Risconti	3.288	294.453	161.122
Totale Attivo	291.445.598	296.554.407	297.432.440
Conti d'Ordine	35.914.705	35.162.629	38.139.221
P A S S I V O:			
A) Patrimonio Netto	176.062.023	173.109.028	172.456.888
B) Conferimenti	90.612.352	90.213.234	89.874.990
C) Debiti	21.197.352	29.900.825	31.906.145
D) Ratei e risconti	3.573.871	3.331.320	3.194.417
Totale Passivo	291.445.598	296.554.407	297.432.440
Conti d'Ordine	35.914.705	35.162.629	38.139.221
CONTO ECONOMICO			
A) Proventi della gestione	61.991.047	72.877.393	55.164.454
B) Costi della gestione	(63.827.843)	(71.914.044)	(61.353.499)
C) Proventi e oneri da aziende speciali e partecipate	(501.735)	(927.221)	(568.507)
D) Proventi ed oneri finanziari	13.384	31.773	(70.931)
E) Proventi e oneri straordinari	5.278.142	584.238	3.418.282
Risultato economico dell'esercizio	2.952.995	652.139	(3.410.201)

Oltre a completare le informazioni previste dall'art. 2427 C.C., di seguito si riportano anche ulteriori informazioni obbligatorie in base a disposizioni di legge, o complementari, al fine della rappresentazione veritiera e corretta della situazione patrimoniale, finanziaria ed economica della società.

Patrimoni destinati a uno specifico affare (art. 2427 c. 1 n. 20 C.C.)

La società non ha costituito patrimoni destinati a uno specifico affare.

Finanziamenti destinati a uno specifico affare (art. 2427 c. 1 n. 21 C.C.)

La società non ha in essere, alla data di chiusura dell'esercizio in commento, contratti di finanziamento destinati a uno specifico affare.

Operazioni realizzate con parti correlate (art. 2427 c. 1 n. 22-bis C.C.)

Ai fini di quanto previsto dalle vigenti disposizioni, si segnala che nel corso dell'esercizio chiuso al 31/12/2015 non sono state effettuate operazioni atipiche e/o inusuali che per significatività e/o rilevanza possano dare luogo a dubbi in ordine alla salvaguardia del patrimonio aziendale ed alla tutela degli azionisti/soci di minoranza, né con parti correlate né con soggetti diversi dalle parti correlate.

Natura e obiettivo economico di accordi non risultanti dallo stato patrimoniale (art. 2427 c. 1 n. 22-ter C.C.)

Non sussistono accordi non risultanti dallo Stato patrimoniale dotati dei requisiti di cui al n. 22-ter dell'art. 2427 C.C.

Eventuali effetti significativi delle variazioni nei cambi valutari verificatesi successivamente alla chiusura dell'esercizio (art. 2427 c. 1 n. 6-bis C.C.)

Successivamente alla chiusura dell'esercizio non si sono rilevate variazioni nei cambi valutari tali da ingenerare effetti significativi sulle attività e passività in valuta.



Fatti di rilievo avvenuti dopo la chiusura dell'esercizio (art. 2428 c. 3 n. 5 C.C.)

Successivamente alla chiusura dell'esercizio non si sono rilevati fatti di rilievo tali da essere oggetto di illustrazione nella presente nota integrativa.

Informazioni relative al valore equo "fair value" degli strumenti finanziari derivati (art.2427-bis c.1 n.1 C.C.)

Alla data di chiusura dell'esercizio non risultano utilizzati strumenti finanziari derivati.

Nota Integrativa parte finale

PROPOSTA DI DESTINAZIONE DEL RISULTATO D'ESERCIZIO

Sulla base di quanto esposto si propone di destinare l'utile di esercizio, ammontante a complessivi euro 97.177, a copertura delle perdite degli esercizi precedenti.

Cinisello Balsamo, 17 marzo 2016

Amministratore Unico

Ing. Massimo Bonotti