



CITTÀ di CINISELLO BALSAMO











ELEZIONI PROVINCIALI del 13/06/2004

VOTI TOTALI ALLE LISTE

COLLEGIO PROVINCIALE

| PROSPETTO NUMERICO DEI VOTI TOTALI | | | |
|------------------------------------|--------|---------|--------|
| SEZIONI ELABORATE : 65 su 65 | | | |
| | MASCHI | FEMMINE | TOTALI |
| ISCRITTI | 28.819 | 30.663 | 59.482 |
| VOTANTI | 22.451 | 23.410 | 45.861 |
| % su Iscritti | 77,90% | 7,63% | 77,10% |

| RIEPILOGO DEI VOTI ESPRESSI | | |
|-----------------------------|--------|---------|
| TOTALE VOTI VALIDI | 39.491 | 86,11 % |
| BIANCHE | 1.628 | 3,55 % |
| NULLE | 1.788 | 3,90 % |
| CONTESE (S.C.) | 0 | 0,00 % |
| VOTI NULLI | 1 | 0,00 % |
| TOTALE VOTI NON VALIDI | 3.417 | 7,45 % |
| VOTI SOLO CANDIDATO | 2.953 | 6,44 % |

| LISTA | VOTI | % | S.C. |
|--|------|--------|------|
|  CODACONS-LISTA CONSUMATORI | 348 | 0,88 % | 0 |
|  PARTITO UMANISTA | 45 | 0,11 % | 0 |
|  ALTERNATIVA SOCIALE | 334 | 0,85 % | 0 |
|  LEGA PER L'AUTONOMIA PER L'ALLEANZA LOMBARDA | 268 | 0,68 % | 0 |
|  PATTO SEGNI-SCOGNAMIGLIO | 42 | 0,11 % | 0 |
|  LIBERALI PER L'ITALIA | 160 | 0,41 % | 0 |
|  SOCIALISTI UNITI | 435 | 1,1 % | 0 |
|  VERDI | 94 | 0,24 % | 0 |
|  PACE | 324 | 0,82 % | 0 |
|  LEGA NORD PADANIA-LEGA LOMBARDA | 2192 | 5,55 % | 0 |



CITTÀ di CINISELLO BALSAMO











ELEZIONI PROVINCIALI del 13/06/2004

VOTI TOTALI ALLE LISTE

COLLEGIO PROVINCIALE

| PROSPETTO NUMERICO DEI VOTI TOTALI | | | |
|------------------------------------|--------|---------|--------|
| SEZIONI ELABORATE : 65 su 65 | | | |
| | MASCHI | FEMMINE | TOTALI |
| ISCRITTI | 28.819 | 30.663 | 59.482 |
| VOTANTI | 22.451 | 23.410 | 45.861 |
| % su Iscritti | 77,90% | 7,63% | 77,10% |

| RIEPILOGO DEI VOTI ESPRESSI | | |
|-----------------------------|--------|---------|
| TOTALE VOTI VALIDI | 39.491 | 86,11 % |
| BIANCHE | 1.628 | 3,55 % |
| NULLE | 1.788 | 3,90 % |
| CONTESE (S.C.) | 0 | 0,00 % |
| VOTI NULLI | 1 | 0,00 % |
| TOTALE VOTI NON VALIDI | 3.417 | 7,45 % |
| VOTI SOLO CANDIDATO | 2.953 | 6,44 % |

| LISTA | VOTI | % | S.C. |
|--|-------|---------|------|
|  LISTA DI PIETRO-OCCHETTO | 1107 | 2,8 % | 0 |
|  REPUBBLICANI EUROPEI | 53 | 0,13 % | 0 |
|  DEMOCRATICI DI SINISTRA | 11956 | 30,28 % | 0 |
|  SOCIALISTI DEMOCRATICI ITALIANI SDI | 712 | 1,8 % | 0 |
|  LA LISTA DELLE LISTE | 1157 | 2,93 % | 0 |
|  AUTONOMISTI PER L'EUROPA APE | 253 | 0,64 % | 0 |
|  DEMOCRAZIA E LIBERTÀ MARGHERITA | 2307 | 5,84 % | 0 |
|  VERDI PER LA PACE | 845 | 2,14 % | 0 |
|  UDEUR | 701 | 1,78 % | 0 |
|  PER LA SINISTRA COMUNISTI ITALIANI | 770 | 1,95 % | 0 |



CITTÀ di CINISELLO BALSAMO

ELEZIONI PROVINCIALI del 13/06/2004

VOTI TOTALI ALLE LISTE

COLLEGIO PROVINCIALE

| PROSPETTO NUMERICO DEI VOTI TOTALI | | | |
|------------------------------------|--------|---------|--------|
| SEZIONI ELABORATE : 65 su 65 | | | |
| | MASCHI | FEMMINE | TOTALI |
| ISCRITTI | 28.819 | 30.663 | 59.482 |
| VOTANTI | 22.451 | 23.410 | 45.861 |
| % su Iscritti | 77,90% | 7,63% | 77,10% |

| RIEPILOGO DEI VOTI ESPRESSI | | |
|-----------------------------|--------|---------|
| TOTALE VOTI VALIDI | 39.491 | 86,11 % |
| BIANCHE | 1.628 | 3,55 % |
| NULLE | 1.788 | 3,90 % |
| CONTESE (S.C.) | 0 | 0,00 % |
| VOTI NULLI | 1 | 0,00 % |
| TOTALE VOTI NON VALIDI | 3.417 | 7,45 % |
| VOTI SOLO CANDIDATO | 2.953 | 6,44 % |

| LISTA | VOTI | % | S.C. |
|--|------|--------|------|
|  RIFONDAZIONE COMUNISTA | 2637 | 6,68 % | 0 |
|  DA SEMPRE CI SIAMO | 30 | 0,08 % | 0 |
|  INSIEME PER MILANO | 306 | 0,77 % | 0 |
|  PARTITO DEI PENSIONATI | 597 | 1,51 % | 0 |
|  MILANO CITTA' | 93 | 0,24 % | 0 |
|  VERDI VERDI | 143 | 0,36 % | 0 |
|  FORZA ITALIA | 8410 | 21,3 % | 0 |
|  UDC | 804 | 2,04 % | 0 |
|  ALLEANZA NAZIONALE | 1778 | 4,5 % | 0 |
|  LIBERAL SGARBI | 98 | 0,25 % | 0 |



CITTÀ di CINISELLO BALSAMO




ELEZIONI PROVINCIALI del 13/06/2004

VOTI TOTALI ALLE LISTE

COLLEGIO PROVINCIALE

| PROSPETTO NUMERICO DEI VOTI TOTALI | | | |
|------------------------------------|--------|---------|--------|
| SEZIONI ELABORATE : 65 su 65 | | | |
| | MASCHI | FEMMINE | TOTALI |
| ISCRITTI | 28.819 | 30.663 | 59.482 |
| VOTANTI | 22.451 | 23.410 | 45.861 |
| % su Iscritti | 77,90% | 7,63% | 77,10% |

| RIEPILOGO DEI VOTI ESPRESSI | | |
|-----------------------------|--------|---------|
| TOTALE VOTI VALIDI | 39.491 | 86,11 % |
| BIANCHE | 1.628 | 3,55 % |
| NULLE | 1.788 | 3,90 % |
| CONTESE (S.C.) | 0 | 0,00 % |
| VOTI NULLI | 1 | 0,00 % |
| TOTALE VOTI NON VALIDI | 3.417 | 7,45 % |
| VOTI SOLO CANDIDATO | 2.953 | 6,44 % |

| LISTA | VOTI | % | S.C. |
|---|--------------|--------|----------|
|  NO EURO | 243 | 0,62 % | 0 |
|  LEGA PADANA LOMBARDIA | 233 | 0,59 % | 0 |
|  FRONTE CRISTIANO | 16 | 0,04 % | 0 |
| TOTALI GENERALI | 39491 | | 0 |