

Come fare a controllare la tua situazione e le tue prenotazioni?

Sempre dopo aver effettuato il **login**, con Nome e Password, clicca su **My Discovery**:
Qui trovi tutte le informazioni relative a :

Prestiti in corso:

sono i documenti che hai in prestito.

Ne puoi:

- vedere la data di scadenza
- effettuarne il rinnovo
 - o per pochi giorni
 - o fino a un massimo stabilito

Prestiti in lavorazione:

sono i documenti che hai prenotato, e su cui la Biblioteca sta lavorando per farteli arrivare. In particolare potrai vedere:

Pronto al transito: il documento è stato trovato dalla Biblioteca a cui appartiene ed è pronto per partire;

In transito: il documento è partito dalla sua Biblioteca di origine ed è in viaggio;

Pronto al prestito: il documento è arrivato presso la tua biblioteca: **devi venire a ritirarlo**.

Prenotazioni:

sono i documenti che hai prenotato.

Pendente: vuol dire che la tua prenotazione non è ancora stata soddisfatta da nessuna Biblioteca;

In gestione: vuol dire che qualcuno sta cercando il documento per te.

NOVITÀ DEL SERVIZIO DI PRESTITO E DI PRENOTAZIONE

Il numero complessivo di materiali prestabili è 15, **di cui massimo 8 multimediali**.

La durata del prestito dei materiali multimediali è di 10 giorni, per i restanti materiali è di 30 giorni.

Il rinnovo del prestito dei libri decorre dalla data di scadenza e non dalla data di richiesta del rinnovo.

Le prenotazioni possono essere al massimo 10 e hanno una validità di 6 mesi.

Le prenotazioni rimangono inattive quando risultano in prestito 15 documenti.

Per chiarimenti e informazioni:

Biblioteca di Cinisello Balsamo
via Frova 10
tel 02 66023542

e-mail: biblioteca.cinisello@csbno.net

Centro Multimediale
via Verga 115
tel. 02 61290165

e-mail: biblioteca.cinisellomm@csbno.net



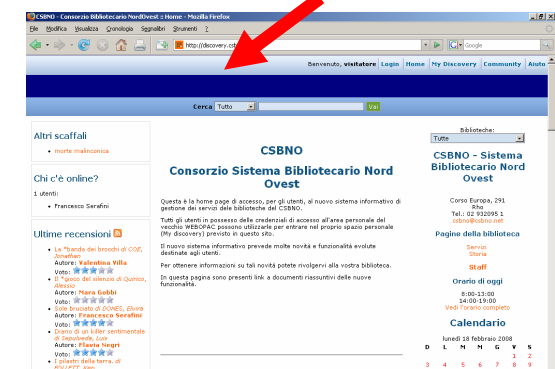
Comune di Cinisello Balsamo
Settore Cultura e Sport

La Biblioteca si rinnova!

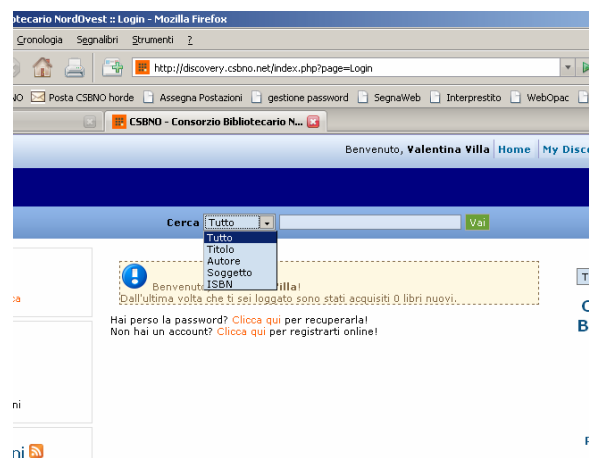
Dal **25 febbraio** 2008 abbiamo cambiato il programma di gestione e alcune regole di prestito

NOVITÀ DEI SERVIZI ON LINE

collegati al sito: <http://webopac.csbno.net>



Per consultare il catalogo, in alto trovi la funzione “Cerca”. Cliccando sul menù a tendina, puoi decidere se cercare per Titolo, Autore o Soggetto



Una volta trovato quello che cerchi, clicca sul titolo per visualizzare il documento e la sua disponibilità:

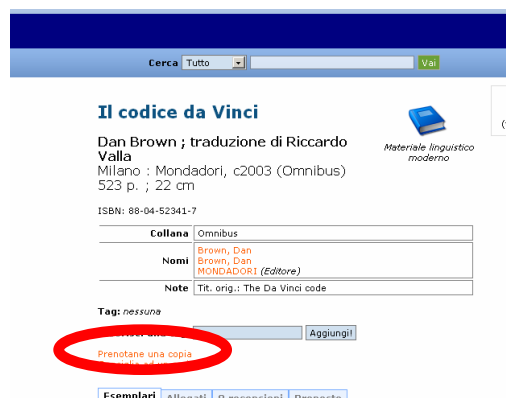


se quello che cerchi è disponibile nella tua biblioteca, lo puoi prendere direttamente; se non c'è puoi prenotarlo.

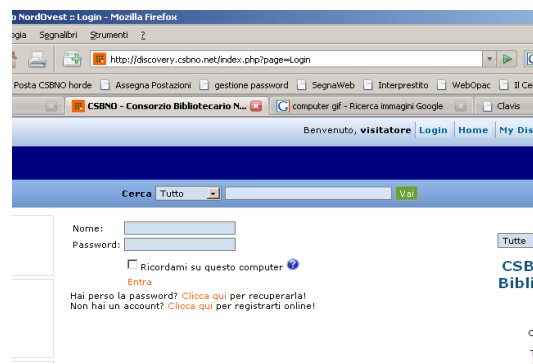
Come si prenota?

Ti puoi rivolgere al banco prestiti oppure puoi farlo da solo **on-line**:

➤ clicca su “prenotare una copia”;

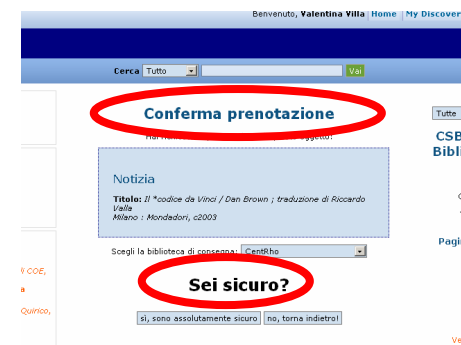


➤ “loggati” inserendo Nome e Password:



il “Nome” è il tuo barcode (1800...) la “Password” è uguale a quella che hai sempre usato. Se non l’hai mai avuta, chiedi in biblioteca.

Il passo successivo sarà scegliere in quale biblioteca desideri che ti venga inviato il documento:



Un messaggio ti confermerà che la prenotazione è stata effettuata con successo

