PRESCRIZIONI TASSATIVE:

- **DOCUMENTAZIONE DI CANTIERE**

Presso la baracca di cantiere e/o altra postazione, dovrà essere conservata tutta la documentazione di rito di sicurezza a disposizione del CSE, o eventuali ispettori ASL. Precisamente:

- Notifica preliminare
- Piano di sicurezza e coordinamento (P.S.C.)
- Piano operativo di sicurezza (P.O.S.) di tutte le ditte che operano in cantiere
- Copia libro unico
- DURC aggiornato di tutte le ditte
- Copia certificato iscrizione CCIAA
- Copia registro infortuni
- Copia progetto esecutivo
- Cronoprogramma dei lavori da realizzare riportante le fasi di lavoro e la tempistica di esecuzione

- **TESSERINO DI RICONOSCIMENTO**

Ai sensi edll'art. 18 del D.Lgs. 81/2008 e art. 5 della Legge 136/2010, ciascun lavoratore dovrà essere dotato di cartellino di riconoscimento corredato di foto, generalità del lavoratore, indicazioni della ditta di appartenenza e data di assunzione

NOTA BENE:

- L'ingresso e l'uscita degli automezzi di cantiere per il carico/scarico di elementi di materiali di cantiere, dovrà avvenire in orari tali da NON interferire con gli orari di ingresso e/o uscita degli studenti, ed aggravio viabilistico per i genitori che accompagnano i propri figli.
- Durante le lavorazioni in prossimità dell'ascensore, dovrà essere sempre consentito il passaggio all'ascensore, da parte di soggetti diversamente abili. Quindi la realizzazione di eventuali impalcati, uso di trabattelli e/o piattaforma telescopica, dovranno essere realizzati in modo da lasciare libere le aree di passaggio.
- Le operazioni di ingresso/uscita degli automezzi, anche se di modesta entità, dovranno avvenire con l'ausilio di un operatore a terra in corrispondenza dei cancelli per l'assistenza alla manovra.

PRESCRIZIONI PER L'USO DI TRABATTELLI

- I trabattelli devono essere installati secondo le istruzioni d'uso fornite dal costruttore e/o fabbricante
- Devono avere una base di ampiezza sufficiente da evitare il ribaltamento derivante dagli spostamenti o a causa del vento
- Verificare che il piano di scorrimento delle ruote risulti livellato.
- Il carico del trabattello sul terreno deve essere opportunamente ripartito.
- In fase lavorativa le ruote devono risultare saldamente bloccate.
- Durante le lavorazioni i trabattelli dovranno risultare saldamente ancorati alle costruzioni, sono consentite deroghe solo nei casi previsti dall'allegato XXIII".
- Verificare con livello o pendolino la verticalità di posa dei trabattelli che non devono essere spostati quando su di essi sono presenti lavoratori o carichi vari.

NOTA BENE:

Trabattello mobile prefabbricato in tubolare di lega, completo di piano di lavoro, botola e scale di accesso ai piani, protezioni laterali e quanto previsto dalle norme vigenti.

NOTA BENE:

Impianto elettrico di cantiere, compreso impianto di terra conforme alle norme CEI 64 - 8

- Quadretto elettrico di distribuzione dotato di interruttore generale di tipo magneto-termico con prese di derivazione dotate a monte di interruttore differenziale ad alta sensibilità Id=0.03 A
- Uso dei d.p.i. adatti alle lavorazioni
- Box di cantiere dotato di tavolo, sedie e contenitore con tutti i documenti di cantiere

NOTA BENE :

Soluzioni diverse di pari contenuto di sicurezza ed organizzazione del cantiere, potranno essere proposte dall'impresa prima dell'inizio dei lavori, ed eventualmente autorizzate per iscritto dal coordinatore in fase di esecuzione

Per ulteriori precisazioni e puntualizzazioni vedere il Piano di Sicurezza e Coordinamento, nonché disposizioni del coordinatore in fase di esecuzione

L E G E N D A :

1. Box di cantiere tipo monoblocco prefabbricato con struttura sollevata da terra in pannelli di tamponatura strutturali tipo sandwich, telaio in lamiera grecata zincata, con pavimento in legno ignifugo, dim. circa 240 x 450 x 240 cm h
2. Cassone rifiuti scarrabile a cielo aperto
3. Area stoccaggio materiali
4. Cartello di prescrizioni e divieti
5. Cartello indicatore delle opere
6. Cartelli stradali di avvertimento pericoli per uscita automezzi
7. Bagno chimico di cantiere tipo portatile, realizzato in materiale plastico antiurto, delle dimensione orientative di 110x110x230 cm, con manutenzione settimanale

Cassetta di pronto soccorso a disposizione delle maestranze

Estintore a CO2 da 6 Kg

Quadro elettrico di cantiere costituito da contenitore in PVC con portelle dotate di guarnizioni per un grado di protezione almeno IP55, contenente tutte le apparecchiature di protezione delle varie linee elettriche con interruttori magnetotermici differenziali ad alta sensibilità Id= 0,03 – 0,3A, e prese di collegamento di tipo interbloccate CEE-17 grado di protezione IP55

Impianto di terra costituito dall'impianto generale di terra dell'edificio scolastico

Piattaforma aerea telescopica articolata cingolata tipo ragno con cestello porta persone e materiale con portata 400kg in alluminio applicato all'estremità, con sistema di livellamento automatico complitamente idraulico, controllo dinamico automatico dello sbraccio, e numero 4 stabilizzatori idraulici, perfettamente in regola con le normative vigenti.

Area di lavoro della piattaforma semovente tipo ragno

NOTA BENE:

In alternativa alla posa del box di cantiere per spogliatoio delle maestranze, e del bagno chimico, si potrà concordare con la Direzione Scolastica, l'utilizzo di un locale e di un bagno interni alla struttura scolastica ad uso esclusivo dei lavoratori. Tali locali a fine lavori dovranno essere puliti e riconsegnati decorosamente alla scuola. I relativi costi della sicurezza saranno decurtati.

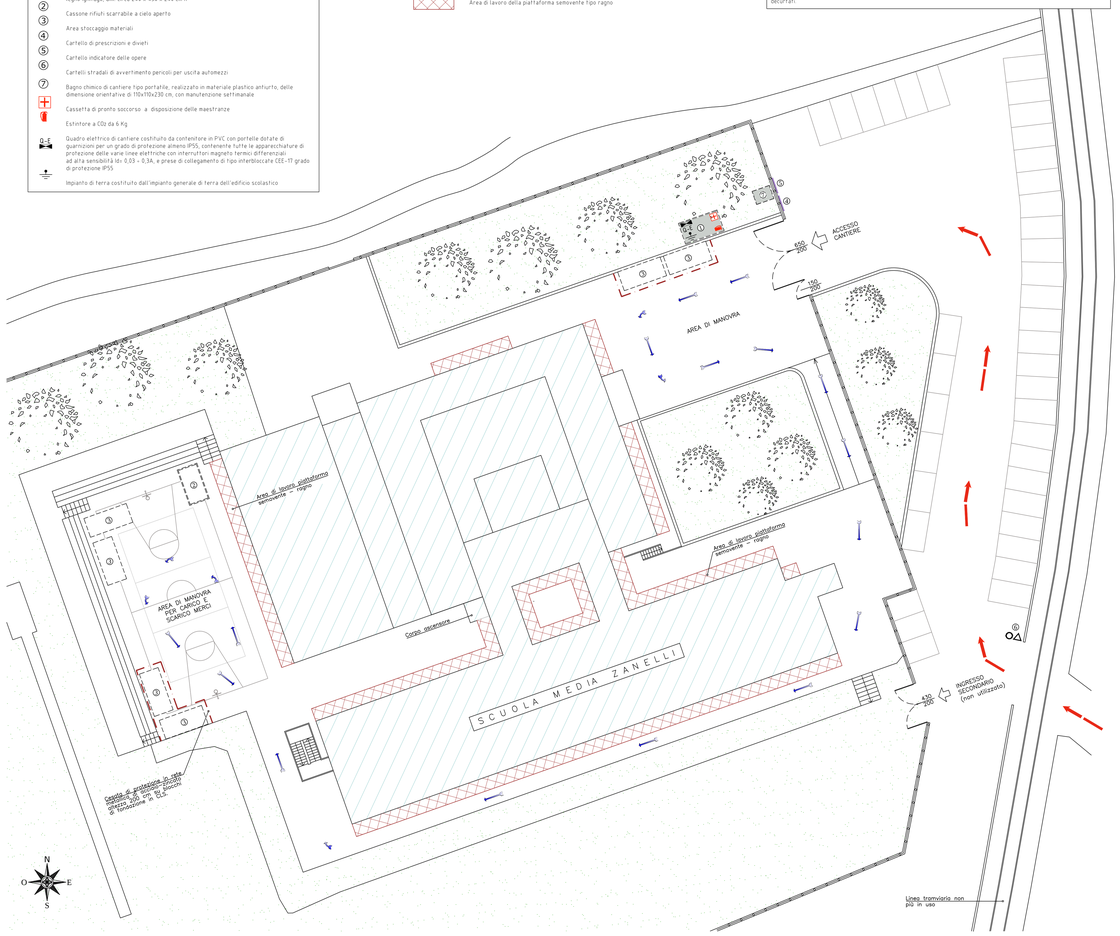

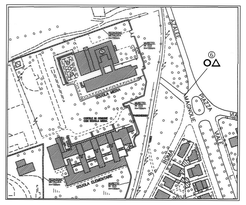

ESTRATTO AEROFOTOGRAMMETRICO
(SCALA 1:2000)



PLANIMETRIA VISTA AEREA

COMUNE DI CUSANO MILANINO
(Città Metropolitana di Milano)

SETTORE GESTIONE DEL TERRITORIO E VAS

RESPONSABILE UNICO DEL PROCEDIMENTO — *DOTT. MARCO IACHELINI*

LAVORI DI
RIQUALIFICAZIONE ENERGETICA
DELLA SCUOLA SECONDARIA ZANELLI
PIAZZA MAGNOLIE, 1 - CUSANO MILANINO
(PROGETTO ESECUTIVO)

ALLESTIMENTO AERA DI CANTIERE E CONDIZIONI GENERALI DI SICUREZZA
PLANIMETRIA GENERALE

COORDINATORE
DEAL STUDIO TECNICO
INGG. DI PAOLO L. – VARANO G.
VIA DON G. FUMAGALLI, 1 – SENAGO (MI)
TEL./FAX 02/99054084 – 99051972 E-MAIL: dealstu@libero.it

FILE: (14-20NAES-10)PLAN_SICUREZZA
CONTROLLATO: DPL — DIS.: L.B.
SCALA: 1 : 100
DATA: DICEMBRE 2016

TAVOLA: **S-10**